



LAAJA
HYVINVOINTIKERTOMUS
2021-2025 JA
HYVINVOINTISUUNNITELMA
2026-2029

Dokumentin sisältö

TIIVISTELMÄ

JOHDANTO

OSA I VÄESTÖN HYVINVOINNIN KEHITYS VALTUUSTOKAUDELLA 2021-2025

- 1 Indikaattorien ja muun tiedon osoittama hyvinvointi
- 2 Hyvinvointisuunnitelman 2021–2025 toteuman arviointi
- 3 Hyvinvointialueen hyvinvointikertomustyö

OSA II HYVINVOINTISUUNNITELMA VALTUUSTOKAUDELLE 2026-2029

- 4 Strategian painopisteet ja linjaukset
- 5 Hyvinvoinnin edistämisen erillisohjelmat ja -suunnitelmat
- 6 Hyvinvointisuunnitelma 2026–2029

OSA III KÄSITTELY TOIMIELIMISSÄ

- 7 Suunnitelman laatijat
- 8 Suunnitelman hyväksyminen toimielimissä

TIIVISTELMÄ

Pukkila on 1 750 asukkaan elinvoimainen kunta Itä-Uudellamaalla, joka tunnetaan muun muassa vaikuttavista senioripalveluistaan, yrittäjäystävällisyydestään, rohkeasta markkinoinnistaan ja vahvasta yhteisöllisyydestään. Pienestä koostaan huolimatta kunnassa on tarjolla monipuoliset lähipalvelut, kulttuuria ja harrastamismahdollisuuksia. Pukkilan optimaalinen sijainti mahdollistaa asukkaiden nopean pääsyn lähialueen kuntien ja kaupunkien palveluihin sekä työmarkkina-alueelle.

Kunnan idyllinen toiminta perustuu rakkaudella toimimiseen, sujuvuuteen, kuntalaisten kuulemiseen ja yhteistyöhön alueen yhdistysten, vapaaehtoistoimijoiden, yrittäjien ja muiden sidosryhmien kanssa. Näin mahdollistetaan monimuotoiset, paikalliset palvelut ja aktiviteetit, jotka vahvistavat kunnan omaleimaisuutta ja vetovoimaa.

Kuntalaisten terveyteen, hyvinvointiin ja turvallisuuteen liittyviä ilmiöitä seurataan laajasti valtakunnallisten tiedonkeruiden, kunnan työntekijöiden, toimielinten, asiakaspalautteen ja kyselyiden kautta. Laaja hyvinvointikertomus kokoaa edellisen valtuustokauden osalta kerättyä tietoa ja mittaa hyvinvointisuunnitelman tavoitteiden saavuttamista ja tehtyjen hyvinvointitekojen onnistumista. Hyvinvointisuunnitelmassa muodostetaan monipuolisessa tarkastelussa muodostuneen tilannekuvan pohjalta tavoitteet tuleville vuosille.

TEAvisari – terveydenedistämisen arviointia kunnassa

TEAvisari on Terveyden ja hyvinvoinnin laitoksen (THL) kehittämä työväline, joka kuvaa kuntien terveydenedistämistäaktiivisuutta. Pukkilassa vastaaminen kattaa kuntajohdon, perusopetuksen, liikunnan ja kulttuurin TEAvisari-tiedonkeruut. Tiedonkeruut toteutetaan teemoittain kahden vuoden välein.

TEAvisarissa kunnan terveydenedistämistyötä arvioidaan 0–100 pisteen asteikolla. Pukkilan kokonaispisteet ovat valtuustokauden aikana kohentuneet, mikä osoittaa terveydenedistämisen vahvistuneen kaikilla seuratuilla osa-alueilla. On kuitenkin huomioitava, että pisteytys on suhteellinen: myös muiden kuntien tulokset vaikuttavat Pukkilan saamiin pisteisiin. Lisäksi Askolan yläkoulun kouluterveyskyselyn tuloksilla on merkittävä painoarvo kokonaisindikaattorissa.

Vaikka Pukkilan tulokset olisivat parantuneet seuranta-ajanjaksolla, ei se välttämättä näy pisteytyksen nousuna. Jos kunta saavuttaa jonkin indikaattorin tavoitetilan, se saa tästä osa-alueesta maksimipisteet.

TEAvisarin tarkempiin sisältöihin ja indikaattoritietoihin voi tutustua tämän asiakirjan erillisessä indikaattoriosiossa tai osoitteessa www.teaviisari.fi.

Pisteet	2025	2024	2023	2022	2021
Kaikki sektorit	77	74	69	67	62
Kuntajohto	87	..	74	..	73
Perusopetus	69
Lukiokoulutus
Ammatillinen koulutus
Liikunta	..	82	..	66	..
Hyvinvointialueet
Kulttuuri	71	..	72	..	66

Pisteet	Pukkila	Askola	Mäntsälä	Myrskylä	Orimattila	Koko maa
Kaikki sektorit	77	61	65	61	70	72
Kuntajohto	87	76	71	52	83	87
Perusopetus	69	64	66	..	66	64
Lukiokoulutus	..	67	75	..	60	69
Ammatillinen koulutus	66
Liikunta	82	52	58	54	69	69
Hyvinvointialueet	59
Kulttuuri	71	45	60	65	73	77

HYTE-kerroin

Hyvinvoinnin ja terveyden edistämisen valtionosuuden lisäosa eli HYTE-kerroin on kannustin, joka tarkoittaa, että kuntien rahoituksen valtionosuuden suuruus määräytyy osaksi niiden tekemän hyvinvoinnin ja terveyden edistämistyön mukaan. HYTE-kerroin sisältää tulosindikaattoreita ja prosessi-indikaattoreita. Pukkilan kunnan HYTE-kertoimen pisteet ovat valtuustokauden aikana nousseet, ja nousua on ollut sekä tulosindikaattoreissa että prosessi-indikaattoreissa.

Indikaattori	Alue	Sukupuoli	2021	2022	2023	2024	2025
HYTE-kerroin euroa / asukas info ind. 5341	Pukkila	yhteensä	14,8	16,7	17,2	18,4	21,6
HYTE-kerroin, 0 - 100 info ind. 5340			52	59	61	59	70
Prosessi-indikaattoreiden keskiarvo (HYTE-kerroin) info ind. 5339			64	67	67	73	87
Tulosindikaattoreiden keskiarvo (HYTE-kerroin) info ind. 5338			41	52	55	45	54

Kunnan hyvinvointisuunnitelman toteutuminen 2021–2025

Kunnan hyvinvointisuunnitelman kausi 2021–2025 sijoittui merkittävään valtakunnalliseen ja alueelliseen murrosvaiheeseen, jolloin kunnan ja Itä-Uudenmaan hyvinvointialueen välisiä palveluja ryhdyttiin järjestelmällisesti yhteensovittamaan. Tämä rakenteellinen muutos heijastui myös suunnitelmakauden tavoitteiden asettamiseen ja niiden toteuttamisen edellytyksiin.

Sekä kansallinen että alueellinen toimintaympäristö muuttuivat nopeasti, ja muutokset näkyivät paikallistasolla hyvinvointityön painotuksissa ja yhteistyörakenteissa. Muuttuneista lähtökohdista huolimatta tavoitteiden toteutumista voidaan kokonaisuutena arvioida myönteisesti: suurin osa tavoitteista on toteutunut hyvin tai erittäin hyvin.

Hyvinvointisuunnitelma 2026–2029

Hyvinvointisuunnitelman 2026–2029 tavoitteena on koota yhteen kunnan keskeiset hyvinvointia edistävät suunnitelmat siten, että hyvinvointisuunnitelmasta muodostuu jatkossa kokonaisvaltainen näkymä kunnan HYTE-työhön. Tavoitteena on vahvistaa strategista kokonaisuutta, jossa kuntalaisten hyvinvoinnin ja terveyden edistäminen hahmottuu yhtenäisenä, yli hallintorajojen kulkevana kokonaisuutena. Suunnitelmaan sisältyvät tulevalla kaudella seuraavat kokonaisuudet, joiden voimassaolo on päättynyt 12/2025 ja jotka edellyttävät päivittämistä:

- kunnan työikäisen väestön työllisyyteen painottuva suunnitelma
- ikääntyneiden hyvinvointisuunnitelma
- lasten ja nuorten hyvinvointisuunnitelma

Suunnitelman valmistelu on käynnistetty tarkastelemalla kuntalaisten hyvinvointia alueellisen hyvinvointisuunnitelman sekä ajantasaisen tilastoja ja kyselyiden tuottamien

ilmiöiden valossa. Työskentely on edennyt vaiheittain kunnan eri valmistelu- ja vaikuttajaelinten käsittelyssä. Suunnitelmaa on käsitelty ja arvioitu seuraavissa kunnallisissa toimielimissä ja työryhmissä:

- Lape-ryhmä, joka vastaa lasten ja perheiden asioiden moniammatillisesta yhteistyöstä
- kunnan vanhus- ja vammaisneuvosto
- nuorisovaltuusto
- kunnan poikkihallinnollinen hyvinvointityöryhmä (jory)
- kunnanhallitus
- kunnanvaltuusto

Jatkossa arvioidaan, sisällytetäänkö hyvinvointisuunnitelmaan myös muut kunnan hyvinvointia, terveyttä ja yhdenvertaisuutta edistävät ohjelmat. Tällaisia ovat esimerkiksi kunnan kulttuurihyvinvointisuunnitelma sekä toiminnallinen tasa-arvo- ja yhdenvertaisuussuunnitelma. Kokonaisuuksien sisällyttäminen hyvinvointisuunnitelmaan vahvistaisi entisestään sen roolia kunnan laaja-alaisen HYTE-työn strategisena koontina.

JOHDANTO

Hyvinvoinnin ja terveyden edistäminen on kunnan lakisääteinen tehtävä (kuntalaki 410/2015). Väestön hyvinvoinnin edistämisestä ja sen vastuista säädetään myös sosiaali- ja terveydenhuollon järjestämislaissa (612/2021 6). Hyvinvoinnin ja terveyden edistäminen on lisäksi myös kuntien ja hyvinvointialueiden yhteinen tehtävä (Finlex 612/2021 6 7). Muita hyvinvoinnin ja terveyden edistämistyötä ohjaavia lakeja ovat Tupakkalaki (549/2016), Laki ehkäisevän päihdetyön järjestämisestä (523/2015), Alkoholilaki (1102/2017), Sosiaalihuoltolaki (1301/2014), Työturvallisuuslaki (738/2002) sekä Terveydenhuoltolaki (1326/2010).

Terveyden ja hyvinvoinnin edistämistyötä tehdään yhteistyössä asukkaiden, yhdistysten, järjestöjen, yritysten ja muiden toimijoiden kanssa. Hyvinvointialue tukee kuntaa hyvinvoinnin ja terveyden edistämistyössä. Kunnan hyvinvoinnin ja terveyden edistämisen tilaa voidaan kuvata parhaiten saatavilla olevan indikaattoritiedon pohjalta. Sen haasteena on sirpaleisuus ja osin vanhentunut tieto, koska hyvinvointia ja terveyttä kuvaava tieto on aina historiatietoa parin vuoden takaa. Lisäksi haasteena on paikoin myös kuntakohtaisen tiedon puuttuminen.

Tämä raportti kuvaa pukkilalaisten hyvinvoinnin ja terveyden tilaa sekä HYTE-työtä vuosina 2021–2025 ja arvioi hyvinvointisuunnitelman 2021–2025 toteutumista. Vuosina 2021–2025 yhteiskunnassa ja globaalistikin tapahtui monia mullistuksia. Keväällä 2020 alkanut **koronapandemia** vaikutti ihmisten hyvinvointiin ja terveyteen monin tavoin. Joidenkin ihmisten elämänlaatu vahvistui korona-aikana, kun esimerkiksi perhe- ja työelämän yhteensovittaminen helpottui. Joillekin oli voimavara, että pystyttiin vahvemmin säätelemään sosiaalista kuormaa arjessa. Myös etätö on antanut monelle iloa ja aikaa arkeen työmatkojen vähentymisen myötä. Samaan aikaan kuitenkin terveydellinen uhka lisäsi joillekin stressiä ja pelkoa. Sosiaalisten taitojen kehittäminen ja ylläpito saattoivat rajoittua liiallisesti ja kodista ei enää osattukaan lähteä pitkän eristyksen jälkeen.

Lisäksi tarkasteluajanjaksolle osuu **Venäjän hyökkäyssota Ukrainaan sekä sosiaali- ja terveydenhuollon sekä pelastustoimen järjestämisvastuun siirtyminen kunnilta ja kuntayhtymiltä hyvinvointialueille 1.1.2023**. Erityisesti Itä-Uudenmaan Hyvinvointialueen palveluiden piiriin siirtyminen aiheutti Pukkilassa huolta ja pelkoa sosiaali- ja terveystalouden katoamisesta kunnasta. Huoli on osoittautunut aiheelliseksi. Lähivuodet osoittavat sen, miten Suomen terveydenhuollon lähihistorian suurin muutos saadaan vakiinnutettua ja lakisääteiset tehtävät hoidettua niin, että jokaisella kuntalaisella olisi aidosti ja oikea-aikaisesti saavutettavat sote-palvelut. Valtuustokauden aikana **työllisyys- ja kotoutumispalvelut siirtyivät valtiolta kuntien hoidettavaksi**. Pukkilassa tämä on tarkoittanut yhteistyön tekemistä uusien yhteistyökumppanien ja ostopalveluiden tuottajien kanssa. Käynnissä oli myös laajempia ilmiöitä, kuten **yhdistystoimijoiden rahoituksen heikkeneminen, verkkopalveluihin siirtyminen, ekologinen kriisi, väestön ikääntyminen, sosiaalisen median hättävähaitteet sekä hyvinvoinnin polarisoituminen**.

Kuntahistoriaa koskettaneiden suurimpien muutosten sekä lainsäädännöllisten uudistusten ohella samalla aikakaudella myös kuntatalous lähes romahti, etenkin maaseutumaisissa kunnissa, kuten Pukkilassa. Samaan aikaa Pukkila on käynyt kriittistä

talouden tasapainotusohjelmaa läpi ja menetti vuonna 2023 valtionosuudet siten, että kuntatalous kääntyi negatiiviseksi.

Kunnat ja hyvinvointialueet vastaavat jatkossa yhteistyössä hyvinvoinnin ja terveyden edistämisestä. Lisäksi yksityiset toimijat, järjestöt ja yhdistykset täydentävät julkisia sosiaali- ja terveyspalveluja. **Kuntien vastuulle jäi jatkossakin vastata muun muassa Kuntalain (410/2015) 1: n mukaisesti edistää asukkaidensa hyvinvointia ja alueensa elinvoimaa sekä järjestää asukkailleen palvelut taloudellisesti, sosiaalisesti ja ympäristöllisesti kestäväällä tavalla. Tämä hyvinvoinnin edistäminen on kuntien tärkein tavoite ja lakisääteinen velvoite.**

OSA I VÄESTÖN HYVINVOINNIN KEHITYS VALTUUSTOKAUDELLA 2021-2025

Pukkilan hyvinvointikehityksen keskeiset havainnot

Väestökehitys

Pukkilan väestörakenne on jatkanut viime vuosina laskevaa suuntaa. Kuntalaisten kokonaismäärä vähenee, lasten ikäluokat pienenevät ja perheiden määrä supistuu. Samanaikaisesti yksinasuvien määrä kasvaa. Nämä muutokset vaikuttavat laaja-alaisesti kunnan palvelutarpeeseen, erityisesti sivistyspalveluihin, hyvinvointipalveluihin sekä ennaltaehkäisevän työn painotuksiin. Väestökehitys ennakoii myös kasvavaa tarvetta ikääntyneiden palveluille ja yksinasuvien hyvinvoinnin tukemiselle.

Lapset

Lasten hyvinvoinnissa on nähtävissä sekä myönteisiä että huolta herättäviä kehityskulkuja. Elintavoissa on tapahtunut selkeää edistystä: aamupalan laiminlyönti on vähentynyt (54 % -> 37 %) ja hampaiden pesun puutteet ovat pienentyneet merkittävästi (61 % -> 36 %). Myös koulukiusaaminen on vähentynyt, ja kouluihin liittyvä innostus on vahvistunut tarkastelujakson aikana.

Toisaalta harrastuneisuus on verrokkikuntien matalinta, ja lasten kokemus terveydentilansa heikentymisestä on yhä muita enemmän, vaikka suunta on parantunut (21 % -> 16 %). Keskustelumahdollisuus aikuisen kanssa koulupäivän aikana on heikentynyt, ja se on verrokkikunnista matalin. Samaan aikaan oppilaat kokevat opettajien välittävän aiempaa enemmän ja osallisuuden koulun asioihin vahvistuneen. Mielialaan liittyviä haasteita oli tarkastelujakson alussa muita kuntia enemmän, mutta tapaturmia puolestaan vähiten.

Nuoret

Nuorten tilannekuvan tarkastelu on haastavaa ryhmien pienuuden vuoksi sekä siksi, että nuoret jakaantuvat alakoulun jälkeen osaksi isompaa opiskelijajoukkoa. Siksi tässä hyvinvointikertomuksessa tarkastellaan pääpiirteissään Askolan yläkoulun tuloksia, mutta vertailussa myös Mäntsälä mukana.

Nuorten hyvinvointi muodostaa kaksijakoisen kokonaisuuden. Osa elintavoista, kuten hampaiden pesu ja aamupalan syöminen, näyttää heikentyneen yläkoulu- ja toisen asteen oppilailla. Päihteiden käyttö, erityisesti nikotiinituotteet, on ammatillisen oppilaitoksen ja lukion opiskelijoilla yleisempää kuin maassa keskimäärin. Rahapelaaminen on lukiolaisilla muuta maata yleisempää.

Samalla nuorten hyvinvoinnissa näkyy myönteisiä signaaleja. Ammatillisen oppilaitoksen opiskelijat kokevat poikkeuksellisen paljon kouluinnostusta, ja liikunnalliset harrastukset ovat lisääntyneet sekä ammatillisessa oppilaitoksessa että lukiossa. Lukiolaisten koulu-uupumus on vähentynyt vuoteen 2025 tultaessa.

Huolenaiheina ovat kuitenkin fyysisen uhan ja seksuaalisen häirinnän kokemukset, joita esiintyy lukioikäisillä enemmän kuin maassa keskimäärin. Terveystietokäytännöissä näkyy

eri oppilaitosten välinen ero: lukiolaiset ovat lisänneet käyntejään yli maan keskiarvon, mutta ammatillisen oppilaitoksen opiskelijat hyödyntävät palvelua huomattavasti vähemmän. Lukiolaiset raportoivat myös nukkuvansa vähemmän kuin heidän verrokkinsa.

Kokonaisuutena nuoret ovat kuitenkin tyytyväisiä elämäänsä ja kokevat opettajien kohtelun myönteisemmin kuin maassa keskimäärin. Lukiolaiset pitävät opiskelusta muita enemmän.

Työikäiset

Työikäisten hyvinvoinnin keskeinen haaste on työttömyyden kasvu. Marraskuussa 2025 työttömiä työnhakijoita oli 96, mikä merkitsee 9,1 prosentin nousua edelliseen vuoteen verrattuna. Työttömyyden kehitys on riski sekä taloudelliselle että sosiaaliselle hyvinvoinnille, ja se edellyttää kohdennettua työllisyyden tukemista sekä yhteistyötä alueellisten toimijoiden kanssa.

Seniorit

Kaatumisiin ja putoamisiin liittyvät hoitajaksot yli 65-vuotiailla vähenivät tarkastelujaksolla voimakkaasti (503 -> 203). Keskimääräinen eläkkeellesiirtymisikä vaihteli tarkasteluvuosina 60,2–63,8 välillä. 99,5 % 65–74-vuotiaista asuu kotona.

Johtopäätökset

Pukkilan hyvinvointikehitys heijastaa monitasoista muutosta, jossa väestörakenteen muutos, lasten ja nuorten polarisoituvat hyvinvointisuunnat sekä työikäisten työllisyysaasteet muodostavat keskeiset painotusalueet. Samalla myönteiset kehityssuunnat – kuten lasten elintapojen kohentuminen, nuorten vahvistunut kouluinnostus ja lisääntynyt opettajakokemus tuesta – tarjoavat hyvän pohjan ennaltaehkäisevän työn vahvistamiselle.

Vuotuisissa hyvinvointikyselyissä kuntalaiset ovat johdonmukaisesti arvostaneet asuinympäristössään samoja vahvuuksia: luonnon läheisyys, rauhallisuus, sijainti, yhteisöllisyys ja paikallisten palveluiden saavutettavuus. Nämä tekijät muodostavat edelleen Pukkilan elinvoiman keskeisen perustan.

Samanaikaisesti kuntalaiset kokevat huolta erityisesti joukkoliikenteen sekä sosiaali- ja terveystalouden saatavuudesta alueella. Nämä teemat korostuvat sekä laadullisessa palautteessa että kuntalaisten kokemuksissa arjen sujuvuudesta ja palveluihin pääsystä.

Kunnan palveluvalikoima on kuntakokoon nähden poikkeuksellisen monipuolinen, ja palvelut tuotetaan laajassa yhteistyössä paikallisten yhdistysten sekä muiden yhteistyökumppaneiden kanssa. Tämä kumppanuusperustainen toimintamalli on keskeinen tekijä palvelujen ylläpitämisessä muuttuvassa toimintaympäristössä.

Valtion tason päätösten seurauksena tiukentunut kuntatalous on kuitenkin lisännyt paineita kunnan palvelujen ylläpidolle ja kehittämiselle. Taloudelliset reunaehdot edellyttävät entistä tarkempaa priorisointia sekä toimintatapojen jatkuvaa arviointia, jotta hyvinvointia edistävät palvelut voidaan turvata myös tulevinä vuosina.

1 Indikaattorien ja muun tiedon osoittama hyvinvointi

Tähän osioon on koottu keskeisiä tuloksia kunnan toteuttamista kyselyistä, jotka käsittelevät kuntalaisten hyvinvointia, terveyttä ja turvallisuutta. Lisäksi osio sisältää Pukkilan osalta koostetut yhteenvedot valtakunnallisista tiedonkeruista, kuten tilastoista ja hyvinvointia kuvaavista indikaattoreista.

Koonti tarjoaa kokonaiskuvan kuntalaisten kokemuksista ja hyvinvointiin vaikuttavista tekijöistä sekä täydentää hyvinvointisuunnitelman valmistelussa käytettyä tietoperustaa.

TEAvisari – terveydenedistämisen arviointia kunnassa

TEAvisari on Terveyden ja hyvinvoinnin laitoksen (THL) kehittämä työväline, joka kuvaa kuntien terveydenedistämisaktiivisuutta. Pukkilassa vastaaminen kattaa kuntajohdon, perusopetuksen, liikunnan ja kulttuurin TEAvisari-tiedonkeruut. Tiedonkeruut toteutetaan teemoittain kahden vuoden välein.









TEAvisarissa kunnan terveydenedistämistyötä arvioidaan 0–100 pisteen asteikolla. Pukkilan kokonaispisteet ovat valtuustokauden aikana kohentuneet, mikä osoittaa terveydenedistämisen vahvistuneen kaikilla seuratuilla osa-alueilla. On kuitenkin huomioitava, että pisteytys on suhteellinen: myös muiden kuntien tulokset vaikuttavat Pukkilan saamiin pisteisiin. Lisäksi Askolan yläkoulun kouluterveyskyselyn tuloksilla on merkittävä painoarvo kokonaisindikaattorissa.

Vaikka Pukkilan tulokset olisivat parantuneet seuranta-ajanjaksolla, ei se välttämättä näy pisteytyksen nousuna. Jos kunta saavuttaa jonkin indikaattorin tavoitetilan, se saa tästä osa-alueesta maksimipisteet.

Pisteet	2025	2024	2023	2022	2021
Kaikki sektorit	77	74	69	67	62
Kuntajohto	87	..	74	..	73
Perusopetus	69
Lukiokoulutus
Ammatillinen koulutus
Liikunta	..	82	..	66	..
Hyvinvointialueet
Kulttuuri	71	..	72	..	66

Pisteet	Pukkila	Askola	Mäntsälä	Myrskylä	Orimattila	Koko maa
Kaikki sektorit	77	61	65	61	70	72
Kuntajohto	87	76	71	52	83	87
Perusopetus	69	64	66	..	66	64
Lukiokoulutus	..	67	75	..	60	69
Ammatillinen koulutus	66
Liikunta	82	52	58	54	69	69
Hyvinvointialueet	59
Kulttuuri	71	45	60	65	73	77

Tea-viisari: perusopetus

 Pisteet	2023	2021	2019	2017
Perusopetus	69		71	62
Sitoutuminen 	58		61	71
Johtaminen 	80		50	51
Seuranta ja tarveanalyysi 	74		75	61
Voimavarat 	75		79	80
Yhteiset käytännöt 	67		92	70
Osallisuus 	62		78	49
Muut ydintoiminnot 	65		62	55

Perusopetuksen vahvuudet:

Koulun psykologimitoitus 780 Koulupsykologin työpanos/100 oppilasta	i	Suositus toteutuu
Huoltajien vaikutusmahdollisuudet Kiusaamisen ja väkivallan ehkäisy ja sovittelu	i	Kyllä
Oppilaiden vaikutusmahdollisuudet Koulun vuosittaisen suunnitelman laatiminen	i	Kyllä
Toimintamallit Istumisen vähentämiseksi ja fyysisen aktiivisuuden lisäämiseksi	i	Keskusteltu ja päätetty toimenpiteistä
Kouluruokailun toteuttaminen Opetussuunnitelmassa kuvattu yhteistyö kouluterveydenhuollon kanssa	i	Kyllä
Oppilaiden terveyden ja hyvinvoinnin tietojen raportointi Koulutuksen järjestäjälle	i	Kyllä
Opettajamitoitus Opettajia/100 oppilasta	i	Suositus toteutuu
Koulun psykologimitoitus Koulupsykologin työpanos/100 oppilasta	i	Suositus toteutuu
Kouluruokailu Syömiseen varatun ajan pituus	i	Kyllä
Häiriöiden ja ongelmatilanteiden seuranta Oppilaaseen kohdistuva rasistinen syrjintä	i	Vuosittain tai jatkuvasti

Perusopetuksen kehittämiskohteet:

Tea-	Häirinnän ja väkivallan ehkäisy Seksuaalisen häirinnän tunnistaminen ja siihen puuttuminen	i	Ei lainkaan
	Oppilaiden vaikutusmahdollisuudet Kouluruokailun järjestäminen	i	Ei
	Oppilaiden vaikutusmahdollisuudet Koulun toiminnan arviointi	i	Ei
	Huoltajien vaikutusmahdollisuudet Koulun toiminnan arviointi	i	Ei
	Oppilaiden vaikutusmahdollisuudet Oppilaiden hyvinvointia koskevien yhteenvetotietojen käsittely	i	Ei
	Kouluruokailun toteuttaminen Opetussuunnitelmassa kuvattu yhteistyö oppilaiden kanssa	i	Ei
	Huoltajien vaikutusmahdollisuudet Oppilaiden hyvinvointia koskevien yhteenvetotietojen käsittely	i	Ei
	Kurinpitotoimien ja ojentamisen seuranta Yhteenvetoa käytetään oppilaiden terveyden ja hyvinvoinnin seurannassa	i	Ei
	Koulupäivän liikuntaa lisäävät toimenpiteet Oppilaiden koulutus liikunnan vertaisohjaajiksi (välituntiliikuttajat)	i	Ei
Häiriöiden ja ongelmatilanteiden seuranta Oppilaiden välinen seksuaalinen häirintä	i	Ei lainkaan	

viisari: kuntajohto:

← Pisteet		2025	2023	2021	2019
Kuntajohto		87	74	73	52
Sitoutuminen	i	71	40	47	16
Johtaminen	i	67	75	50	80
Seuranta ja tarveanalyysi	i	100	100	100	50
Voimavarat	i	100	100	100	75
Osallisuus	i	100	54	67	41

Kuntajohto vahvuudet:

Paikallinen turvallisuussuunnitelma Käsitelty hallituksessa tai valtuustossa	i	Esitelty ja keskusteltu
Johtamisvastuu hyvinvoinnin ja terveyden edistämisessä Järjestöyhteistyön koordinaattori	i	Kyllä
Palveluiden suunnittelu Hyödynnetään kokemusasiantuntijoita	i	Kyllä
Kestävyystavoitteet Väestörakenteen muutoksiin sopeutuminen	i	Kyllä
Paikallinen turvallisuussuunnitelma Käsitelty johtoryhmässä	i	Esitelty ja keskusteltu
Valtuustolle raportoitu Väestöryhmien välisiä terveyseroja	i	Kyllä
Valtuustolle raportoitu Terveystilaa	i	Kyllä
Valtuustolle raportoitu Asukkaiden koettu osallisuus	i	Kyllä
Palveluiden suunnittelu Mahdollisuus osallistua kunnan talouden suunnitteluun	i	Kyllä
Johtoryhmä seuraa Väestöryhmien välisiä terveyseroja	i	Kyllä

Kuntajohto kehittämiskohteet:

Mittarit toiminta- ja taloussuunnitelmassa Tavoitteiden toteutumiselle	i	Ei
Toimenpiteet terveystavoitteiden kaventamiseksi Kirjattu talous- ja toimintasuunnitelmaan	i	Ei
Kestävyystavoitteet Luonnon monimuotoisuuden ja ekosysteemien suojelu	i	Ei
Tavoitteet ja toimenpiteet määritetty Tavoitteet	i	Ei
Kestävyystavoitteet Hankintojen ympäristövaikutukset	i	Ei
Tasa-arvo ja yhdenvertaisuus Toiminnallinen yhdenvertaisuussuunnitelma	i	Ei
Kestävyystavoitteet Eriarvoisuutta vähentävä kaavoitus	i	Ei
Arviointikertomus Arvioitu hyvinvointi- ja terveystavoitteiden toteutumista	i	Ei
Tasa-arvo ja yhdenvertaisuus Toiminnallinen tasa-arvosuunnitelma	i	Ei
Päätösten ennakoarviointi käytössä Ennakoarvioinnin käyttöönottamisesta tehty päätös	i	Ei

Tea-viisari liikunta:

← Pisteet		2024	2022	2020	2018
Liikunta		82	66	55	58
Sitoutuminen	i	86	80	42	36
Johtaminen	i	67	50	47	77
Seuranta ja tarveanalyysi	i	94	43	47	37
Voimavarat	i	60	72	68	65
Osallisuus	i	100	100	100	75
Muut ydintoiminnot	i	87	51	26	55

Liikunta vahvuudet:

Liikuntapaikat Kunnan jääturheilualueet /1000 asukasta	i	3 kpl
Liikuntapaikat Kunnan kuntosalit /1000 asukasta	i	3 kpl
Ohjelmien käsittely johtoryhmässä Liikunta- ja liikkumisvaikutusten arvioinnin tarkistuslista kunnille	i	Esitelty ja keskusteltu
Hyvinvointikertomus Kuvaus soveltavien liikuntapalveluiden käytöstä	i	Kyllä
Liikuntapaikat Kunnan pallokentät /1000 asukasta	i	6 kpl
Vastuutahot Ylikunnallisen yhteistyön kehittäminen	i	Kyllä
Esittely luottamushenkilöille Työikäisten liikunta-aktiivisuutta	i	Kyllä
Yhteenveto hyvinvointikertomuksessa Seuratoimintaan osallistuvien lasten osuus	i	Kyllä
Liikunnan edistäminen strategioissa Ylikunnallisen yhteistyön kehittäminen	i	Kyllä
Sukupuolittainen seuranta Liikuntaseuratoimintaan osallistuvien lasten ja nuorten suhteellista osuutta	i	Kyllä

Liikunta kehittämiskohteet:

Liikunnan edistämisestä vastaavat viranhaltijat osallistuvat toimielinten vaikutusten ennakoarviointiin Liikuntaolosuhteiden kehittämisessä	i	Ei
Liikunnan edistäminen strategioissa Pyöräilyn edistäminen	i	Ei
Vastuutahot Pyöräilyn edistäminen	i	Ei
Liikunnan ja ulkoilun käyttökustannukset Nettokustannukset, euroa/asukas	i	67 €/asukas
Yhteistoiminta Seurojen edustajien asiantuntijaelin	i	Ei
Kevyen liikenteen väyliä metriä/asukas	i	1,1 m/asukas
Liikunnan edistämisestä vastaavat viranhaltijat osallistuvat toimielinten vaikutusten ennakoarviointiin Palveluverkoston suunnittelussa	i	Ei
Koulupäivän liikuntaa lisäävät toimenpiteet Oppilaiden koulutus liikunnan vertaisohjaajiksi (välituntiliikuttajat), % kouluista	i	
Liikuntapaikat Kunnan vesiliikuntatilat, allaspinta-ala m2/1000 asukasta	i	Ei uimahallia
Liikuntapaikat Kunnan liikuntasalit /1000 asukasta	i	1 kpl

Tea-viisari kulttuuri:

← Pisteet	2025	2023	2021	2019
Kulttuuri	71	72	66	52
Sitoutuminen	i 75	69	60	72
Johtaminen	i 70	80	52	45
Seuranta ja tarveanalyysi	i 100	100	84	47
Voimavarat	i 41	63	69	62
Osallisuus	i 75	67	100	46
Muut ydintoiminnat	i 67	56	33	39

Kulttuurin vahvuudet:

Esittely johtoryhmälle Kuntalaisten tyytyväisyyttä kaikkiin tai joihinkin kulttuuripalveluihin	i	Kyllä
Henkilöstö Kunnan yleisen kulttuuritoiminnan henkilöstö	i	0,3 htv
Lähiöiden ja kylien huomiointi Järjestämällä kuljetuksia kulttuuripalveluihin	i	Kyllä
Yhteenvedo hyvinvointikertomuksessa Kuntalaisten tyytyväisyyttä kaikkiin tai joihinkin kulttuuripalveluihin	i	Kyllä
Esittely luottamushenkilöille Kuntalaisten tyytyväisyyttä kaikkiin tai joihinkin kulttuuripalveluihin	i	Kyllä
Yhteenvedo hyvinvointikertomuksessa Taiteen perusopetukseen osallistuvien lasten ja nuorten määrä	i	Kyllä
Ohjelmien käsittely luottamushenkilöhallinnossa Taide, kulttuuri ja moninainen Suomi: Opetus- ja kulttuuriministeriön toimenpideohjelma moninaisuuden edistämiseksi taiteen ja kulttuurin alalla (OKM 2023:28)	i	Jaettu tiedoksi
Esittely johtoryhmälle Kuntalaisten osallistumista kunnan järjestämiin kulttuuripalveluihin ja/tai kunnan kulttuuripalveluiden käyttöä	i	Kyllä
Vaikuttamistavat Osallistava budjetointi	i	Kyllä
Vaikuttamistavat Palveluiden käyttäjien mukaan ottaminen kunnan toimielimiin	i	Kyllä

Kulttuuri kehittämiskohteet:

Kirjastotilastot Fyysiset kirjastokäynnit/asukas	i	2,1 käyntiä/asukas
Taloudellinen tukeminen osallistumisen mahdollistamiseksi Aikuisten taiteen perusopetus	i	Ei
Päätösten vaikutusten ennakoarviointi Kulttuuriviranhaltijat osallistuneet	i	Ei
Kirjastotilastot Tapahtumiin osallistujat/1000 asukasta	i	51 hlöä/1000 asukasta
Prosenttiperiaate Tehty päätös prosenttiperiaatteen noudattamisesta	i	Ei
Taloustiedot Asiakaspalvelujen ostot ja avustukset	i	0,0 €/asukas
Taloudellinen tukeminen osallistumisen mahdollistamiseksi Taiteen perusopetusta maksutta tai alennuksella	i	Ei
Taloudellinen tukeminen osallistumisen mahdollistamiseksi Vapaaoppilaispaikka	i	Ei
Taloudellinen tukeminen osallistumisen mahdollistamiseksi Kunta järjestää tai tukee taloudellisesti kulttuurin osallistumisen kynnyistä madaltavaa vertaistoimintaa	i	Ei
Kirjastotilastot Lainaaaja, % asukkaista	i	10 %

Kuntalaiskyselyt 2021 ja 2025

Kuntalaiskyselyiden perusteella pukkilalaisten arvostus alueen keskeisiä vahvuuksia kohtaan on vahvistunut tarkastelujaksolla. Erityisesti luonnonläheisyyttä, rauhallisuutta, meluttomuutta sekä sosiaalisten kontaktien ja naapuruston merkitystä pidetään entistä tärkeämpinä tekijöinä kuntalaisten hyvinvoinnille ja viihtyvyydelle.

Joukkoliikenteeseen liittyvä tyytymättömyys on edelleen näkyvissä vastauksissa. Samanaikaisesti kuntalaiset ymmärtävät palvelurakenteen rajoitteet suhteessa kunnan asukasmäärään ja maantieteelliseen sijaintiin. Alueen yhdistysten rooli koetaan edelleen myönteisenä niin yhteisöllisyyden vahvistajana kuin monipuolisten vapaa-ajan mahdollisuuksien tuottajana. Yhdistystoimintaan osallistuminen oman hyvinvoinnin tukemiseksi on lisääntynyt merkittävästi:

- vuonna 2021 näin toimi 47 % vastaajista
- vuonna 2025 vastaava osuus oli jo 69 %

Myös usko oman hyvinvoinnin vahvistumiseen on noussut, mutta samanaikaisesti kasvanut vastaajajoukko kokee hyvinvointinsa heikentyneen. Nykyisen hyvinvointitason säilymiseen luottavien määrä on puolestaan vähentynyt.

Elämän eri osa-alueista muutosta toivottiin molempina kyselyvuosina eniten fyysiseen kuntoon, kun taas vähiten muutostarvetta koettiin päihdetilanteessa.

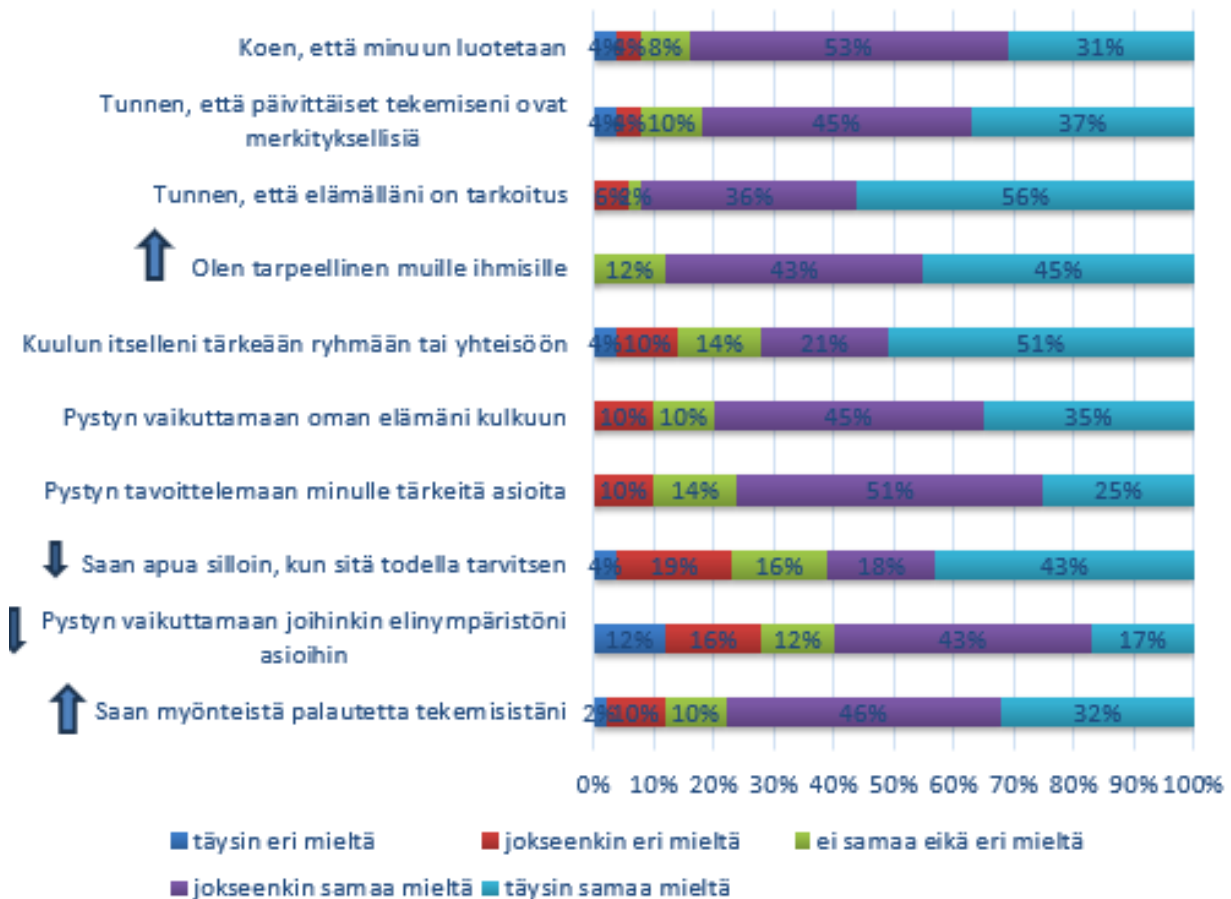
Työllistymiseen liittyvissä kokemuksissa on tapahtunut muutoksia:

- vuonna 2021 vastaajista 25 % koki jonkin seikan heikentävän työllistymismahdollisuuksiaan
- vuonna 2025 vastaava osuus oli 35 %

Keskeisimmiksi työllistymistä heikentäviksi tekijöiksi nousivat terveys, toimintakyky ja oma elämäntilanne. Päihteiden vaikutus arvioitiin edelleen kaikista vähäisimmäksi syyksi työllistymisvaikeuksiin.

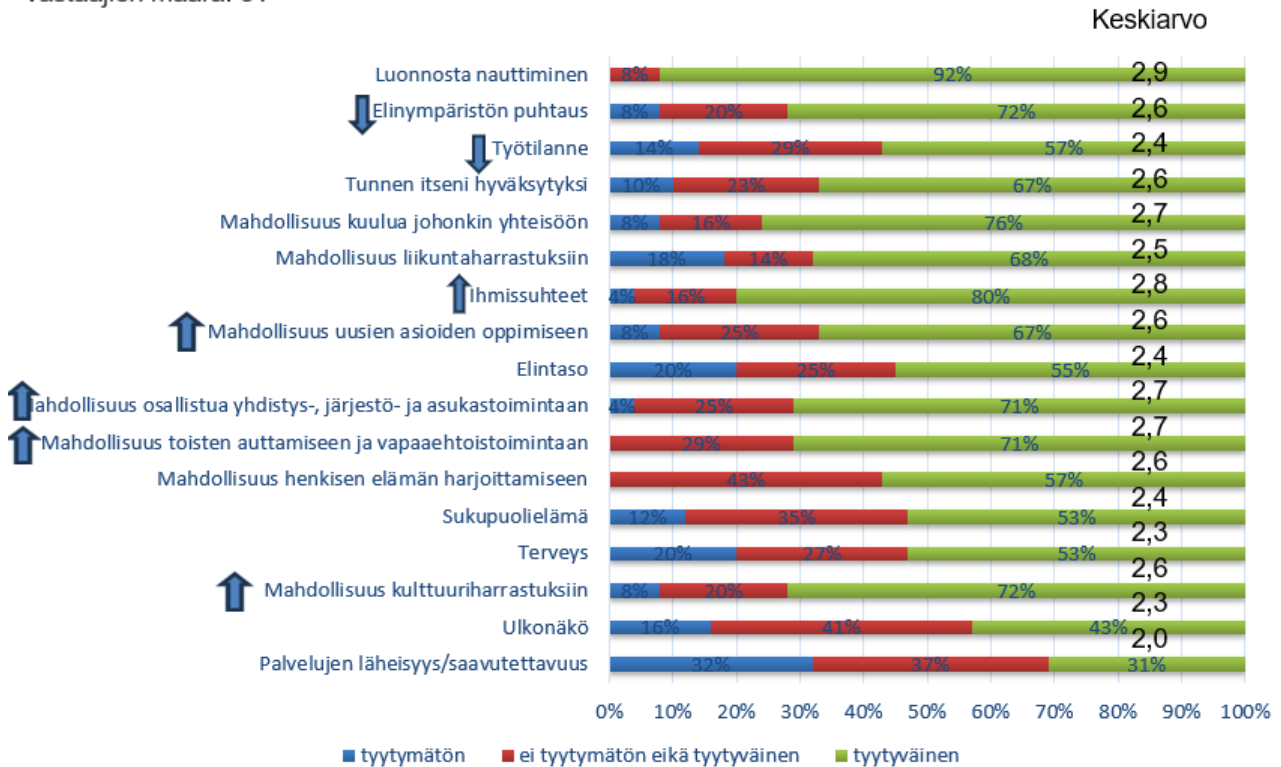
(Lähde: Kuntalaiskyselyt 2021 ja 2025)

Mitä mieltä olet seuraavista väittämistä? Merkitse jokaisen väittämän kohdalle se vaihtoehto, joka kuvaa parhaiten omaa kokemustasi (nuoli kuvaa vastausten suuntaa vuodesta 2021 vuoteen 2025):



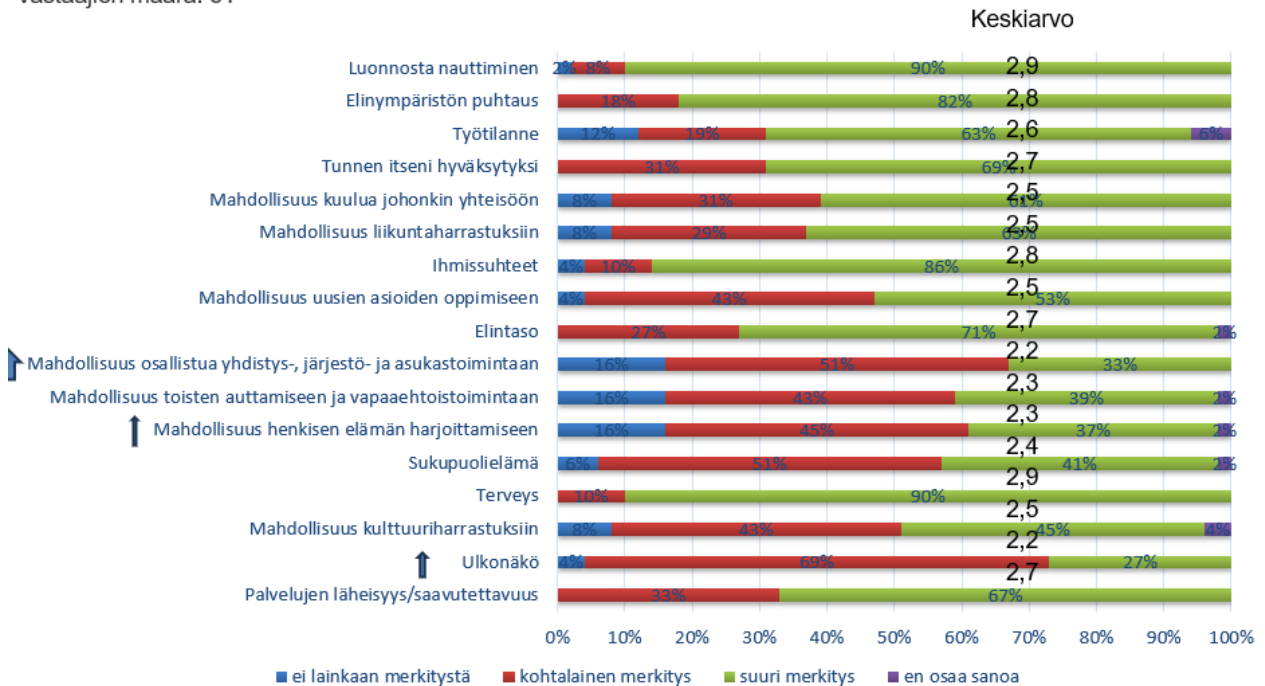
Kuinka tyytyväinen olet asiaan omassa elämäntilanteessasi?

Vastaajien määrä: 51



Mikä merkitys asialla on omalle hyvinvoinnillesi?

Vastaajien määrä: 51



Seniorien palveluntarve- ja hyvinvointikysely 2022 (2019):

8) Oletteko kaatunut viimeisen vuoden aikana?

En 34 / 30 / 4 = 68

Kyllä 18 / 15 / 2 = 35

Jos vastasitte kyllä, vaatikko kaatuminen sairaalahoitoa?

Ei vaatinut sairaalahoitoa 16 / 12 / 0 = 28

Vaati sairaalahoitoa 1 / 2 / 1 = 4

Kaatumisen syynä oli:

Kompastuminen 5 / 6 / 0 = 11

Huimaus 2 / 4 / 2 = 8

Liukastuminen 10 / 9 / 0 = 19

14) Koetteko, että arkenne on riittävän aktiivista, esim: ulkoilette säännöllisesti, tapaatte muita ihmisiä, osallistutte tapahtumiin tai harrastuksiin?

Kyllä, olen tyytyväinen arkeeni 48 / 44 / 6 = 98 (2019 – 138)

Ei ole 4 / 2 / 1 = 7 (2019 - 11)

15) Ovatko koronaepidemiaan liittyneet rajoitustoimet heikentäneet merkittävästi hyvinvointianne, sosiaalisia kontakteja tai taloutta?

Kyllä 8 / 13 / 2 = 23

Millä tavoin?

Sosiaaliset kontaktit ovat vähentyneet

Ei ole vaikuttanut merkittävästi 45 / 34 / 6 = 85

17) Oletteko hakeneet omaishoidon tukea?

Kyllä, olen hakenut ja saan omaishoidon tukea $1 / 0 / 0 = 1$

Kyllä, olen hakenut mutta ei myönnetty omaishoidon tukea $1 / 0 / 0 = 1$

En ole hakenut omaishoidon tukea $1 / 1 / 0 = 2$

18) Tunnetteko olonne turvattomaksi tai yksinäiseksi?

En tunne $48 / 41 / 6 = 95$ (2019 - 143)

Kyllä $3 / 3 / 0 = 6$ (2019 - 9)

19) Digitaaliset taidot ja osaaminen ovat tämän päivän uusia kansalais- ja perustaitoja. Omistatteko:

Tietokoneen $38 / 15 / 0 = 53$

Osaatteko käyttää tietokonettanne?

Kyllä $42 / 20 / 0 = 62$ en $1 / 1 / 1 = 3$

Tablettitietokoneen $26 / 7 / 2 = 35$

Osaatteko käyttää tablettitietokonettanne?

Kyllä $29 / 10 / 2 = 41$ en $2 / 1 / 0 = 3$

Älypuhelimien $35 / 19 / 1 = 55$

Osaatteko käyttää älypuhelimtanne?

Kyllä $38 / 19 / 0 = 57$ en $2 / 1 / 0 = 3$

En omista mitään näistä $2 / 12 / 2 = 16$

Miksi ette?

Omistan senioripuhelimen (esim: doro) $6 / 15 / 4 = 25$

20) Miten hoidatte ilman tietokonetta/ älypuhelinta/ tablettia laskujen maksamisen tai muun sähköisen asioinnin?

Puoliso tai lapset hoitaa. Pankin maksupalvelu.

23) Käytättekö joitain seuraavista sähköisistä palveluista?

Omakanta $36 / 16 / 2 = 54$

Kela $17 / 6 / 0 = 23$

OmaVero $22 / 9 / 1 = 32$

Pankkipalvelut $41 / 21 / 3 = 65$

Sähköposti $39 / 18 / 2 = 59$

Asiointi verkkokaupassa $22 / 10 / 0 = 32$

Pukkilan kunnan kotisivu $32 / 13 / 1 = 46$

21) Tarvitsetteko opastusta digilaitteen käyttöön?

Kyllä $10 / 8 / 1 = 19$ Ei $34 / 29 / 3 = 66$

Jos vastasitte kyllä, millaisiin asioihin tarvitsisitte digiopastusta?

Perusopetusta

22) Olisiko teillä innostusta toimia digiopastajana toisille senioreille?

Ei $41 / 36 / 6 = 83$ kyllä $3 / 0 / 0 = 3$

Jos vastasitte kyllä, niin olettehan yhteydessä kunnan senioripalveluihin.

24) Tarvitsetteko apua arjen askareissa, kuten siivouksessa, ruoan laitossa, kaupassa käymisessä, ulkoilussa...

En tarvitse tällä hetkellä $49 / 29 / 2 = 80$ (2019 - 118)

Kyllä, mutta saan jo tarvittavaa apua $2 / 12 / 5 = 19$ (2019 - 25)

Kyllä, tarvitsisin apua $0 / 1 / 0 = 1$

Jos vastasitte tähän kysymykseen kyllä, toivomme teidän olevan tarvittaessa yhteydessä Päijät-Soten ikääntyneiden asiakasohjaukseen.

25) Koetteko että asuinympäristönne on turvallinen paikka asua?

Kyllä $51 / 44 / 7 = 102$ Ei ole $1 / 0 / 0 = 1$

Miksi?

26) Tällä hetkellä asun

omakotitalossa $41 / 33 / 5 = 79$

Rivitalossa $10 / 9 / 2 = 21$

Jokin muu asumismuoto $2 / 2 / 0 = 4$

27) Millaisena näkisitte tulevaisuuden asumismuotonne 3 - 10 vuoden päästä?

Omassa nykyisessä kodissa, mahdollisesti saaden apua arjen toimintoihin

40 / 31 / 3 = 74 (2019 - 114)

Sukulaisen luona 0 / 0 / 0

Vuokra-asunnossa 6 / 0 / 0 = 6

Onninkodeissa (tehostettu palveluasuminen) 0 / 6 / 1 = 7 (2019 - 15)

Ikäihmisten perhehoidossa 0 / 2 / 0 = 2 (2019 - 4)

Vuokra-asunto kunnan yhteisöllisessä senioritalossa (jos sellainen rakennettaisiin) 5 / 9 / 2 = 16 (2019 - 14)

En luultavasti enää silloin asu Pukkilassa 1 / 5 / 1 = 7 (2019 - 22)

28) Onko Pukkilassa mielestänne mielekästä elää ja asua?

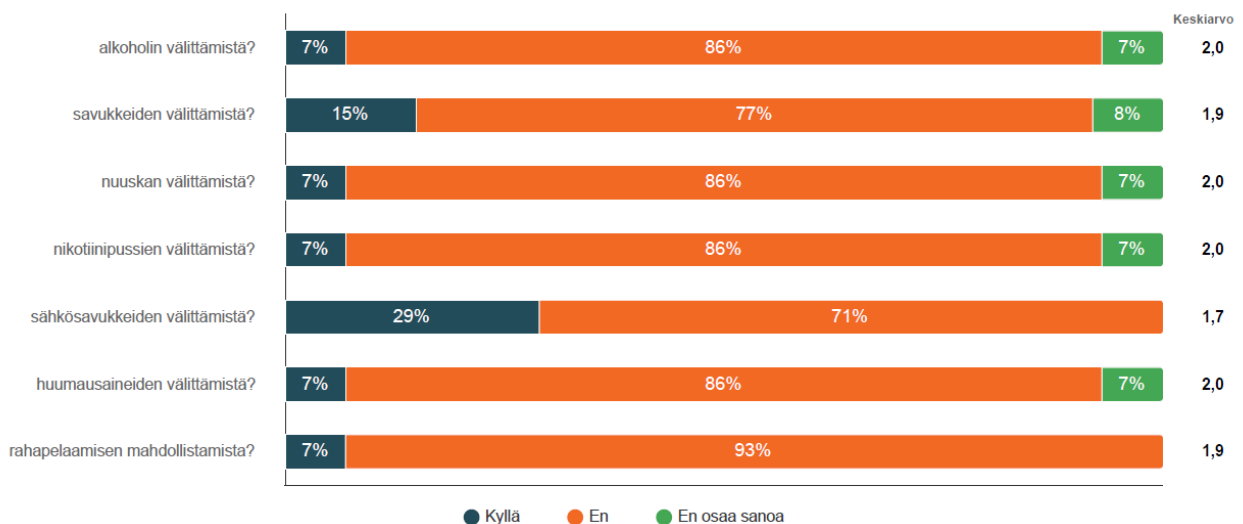
Kyllä 44 / 45 / 7 = 96 (2019 - 131)

Ei ole 3 / 1 / 0 = 4 (2019 - 14)

Päihdetilannekysely 2024

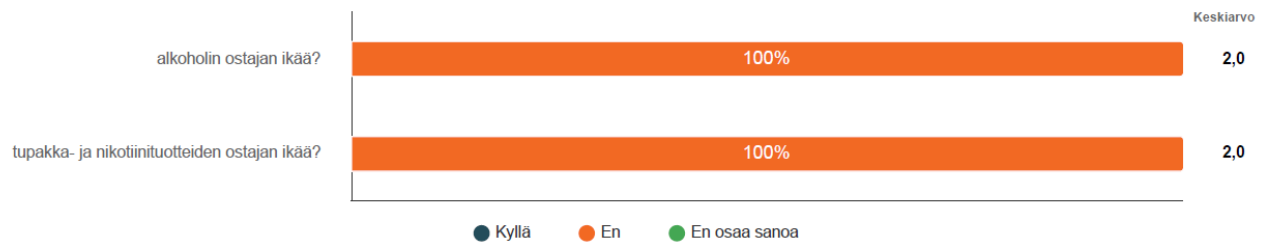
Oletko havainnut kunnassasi viimeisen 12 kuukauden aikana alaikäisille

Vastaaajien määrä: 14



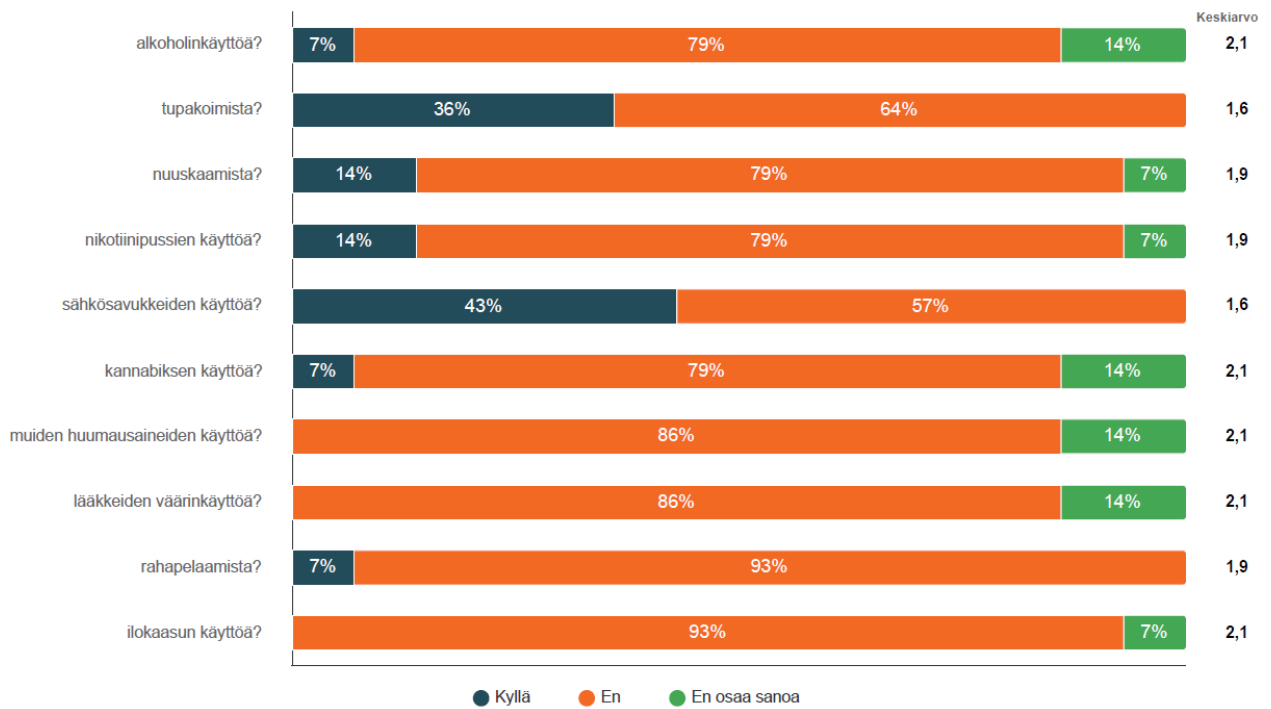
Oletko havainnut kunnassasi viimeisen 12 kuukauden aikana tilanteita, joissa myyjä ei ole tarkastanut nuorelta näyttävän

Vastaajien määrä: 14



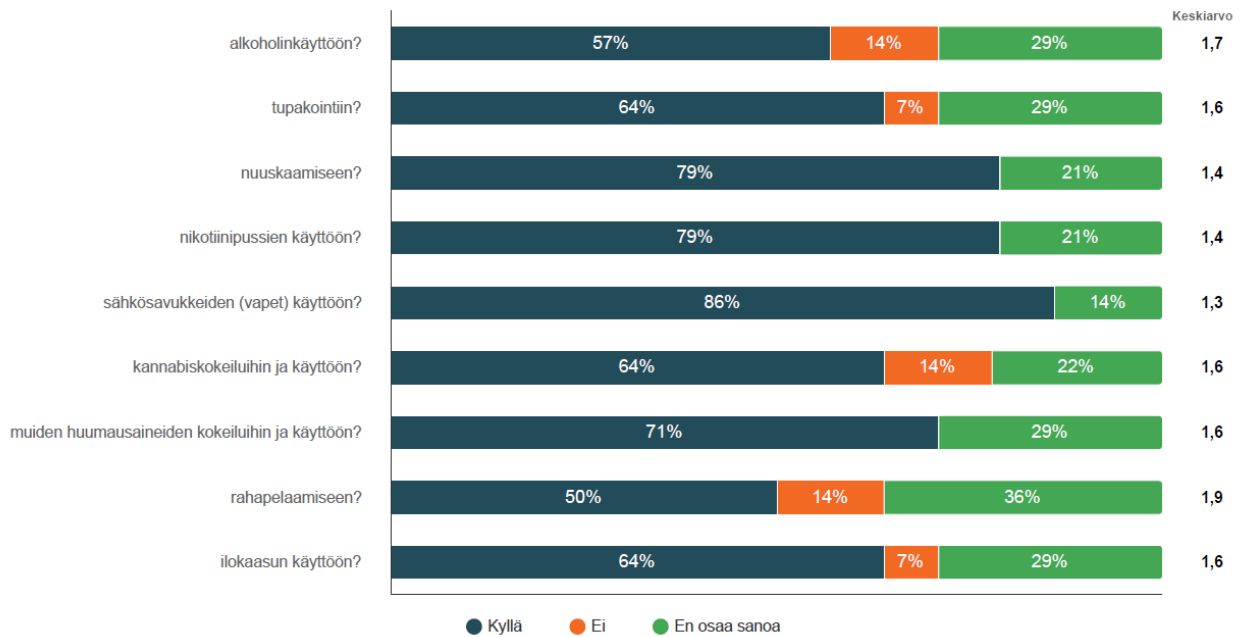
Oletko havainnut kunnassasi viimeisen 12 kuukauden aikana alaikäisten

Vastaajien määrä: 14



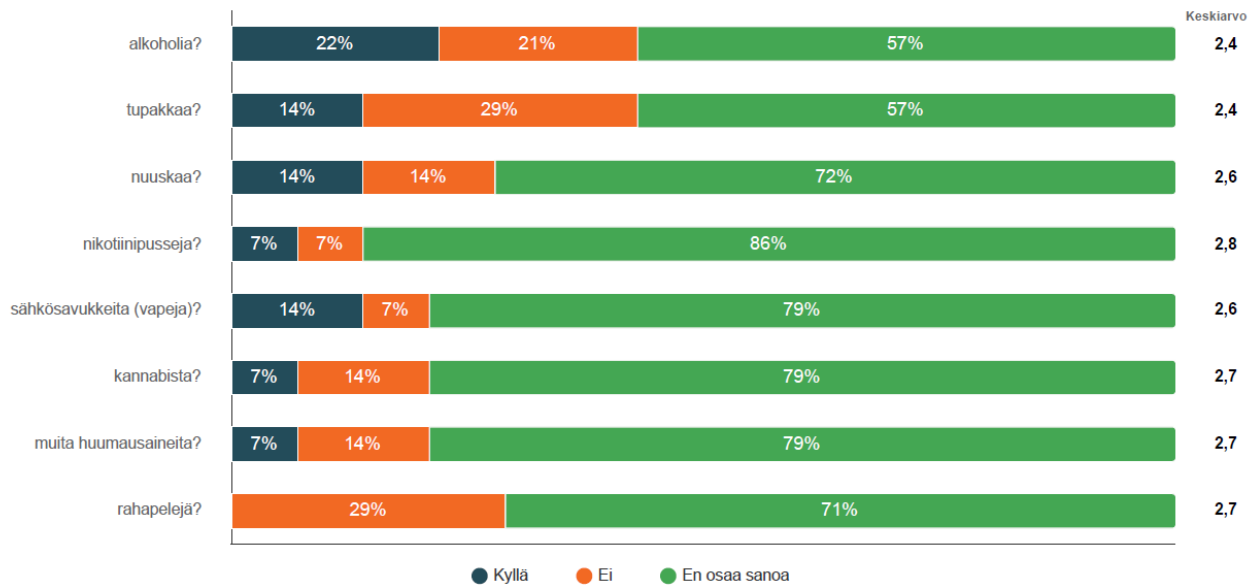
Tulisiko puuttua nykyistä enemmän alaikäisten

Vastaajien määrä: 14



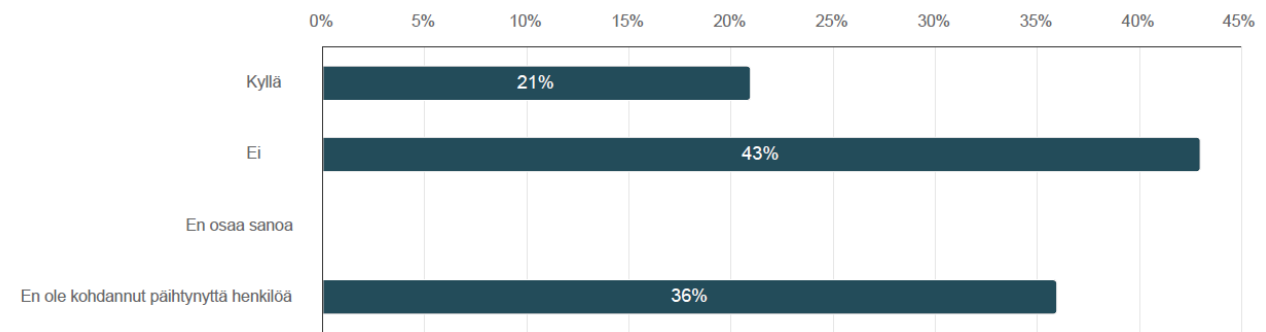
Käytetäänkö kunnassasi mielestäsi liikaa

Vastaajien määrä: 14



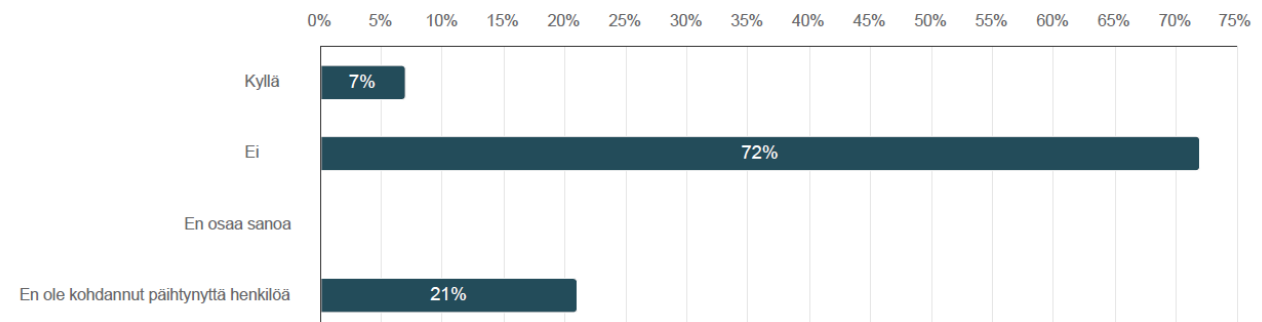
Oletko pelännyt kunnassasi viimeisen 12 kuukauden aikana kadulla tai muulla julkisella paikalla kohtaamiasi päihtyneitä henkilöitä?

Vastaajien määrä: 14



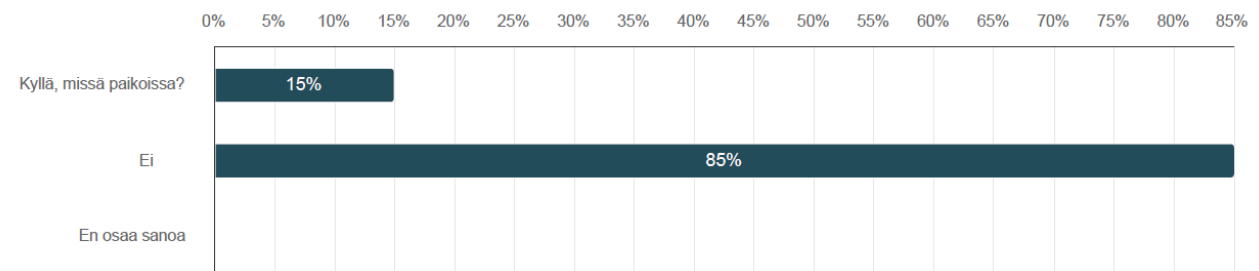
Onko päihtynyt henkilö ahdistellut tai häirinnyt sinua kunnassasi viimeisen 12 kuukauden aikana kadulla tai muulla julkisella paikalla?

Vastaajien määrä: 14



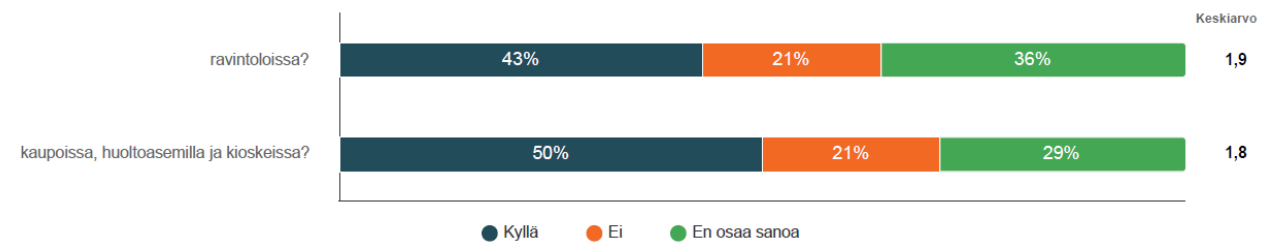
Oletko altistunut viimeisen 12 kuukauden aikana tupakansavulle tai sähkösavukkeen höyryille kadulla tai muulla julkisella paikalla niin, että olet kokenut siitä olleen sinulle haittaa?

Vastaajien määrä: 13



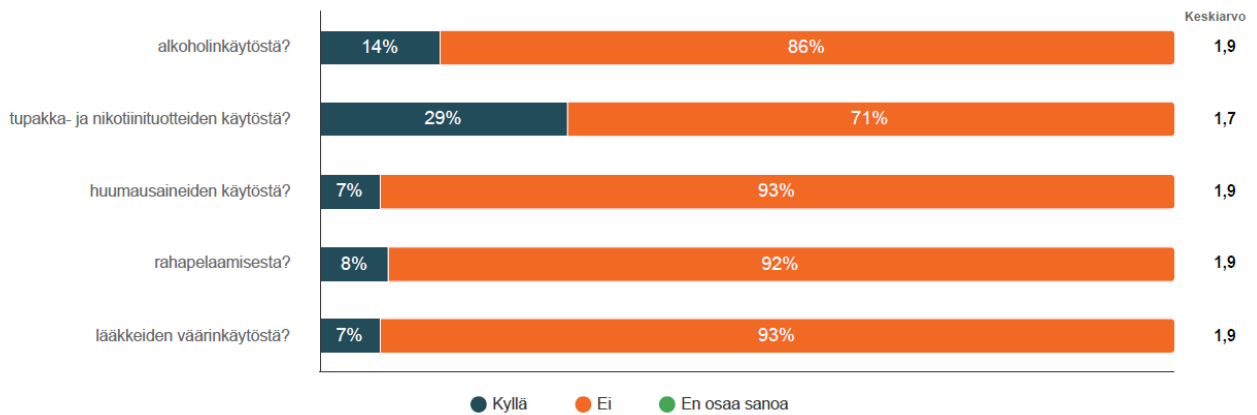
Tulisiko alkoholin myyntiin henkilölle, joka on selvästi päihtynyt suhtautua nykyistä tiukemmin kuntasi

Vastaajien määrä: 14



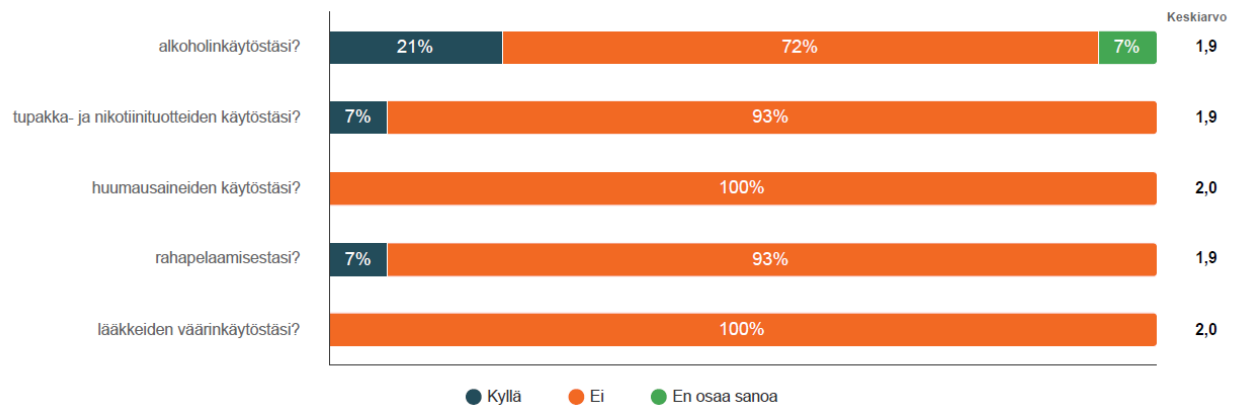
Oletko ollut viimeisen 12 kuukauden aikana huolissasi läheisesi

Vastaajien määrä: 14



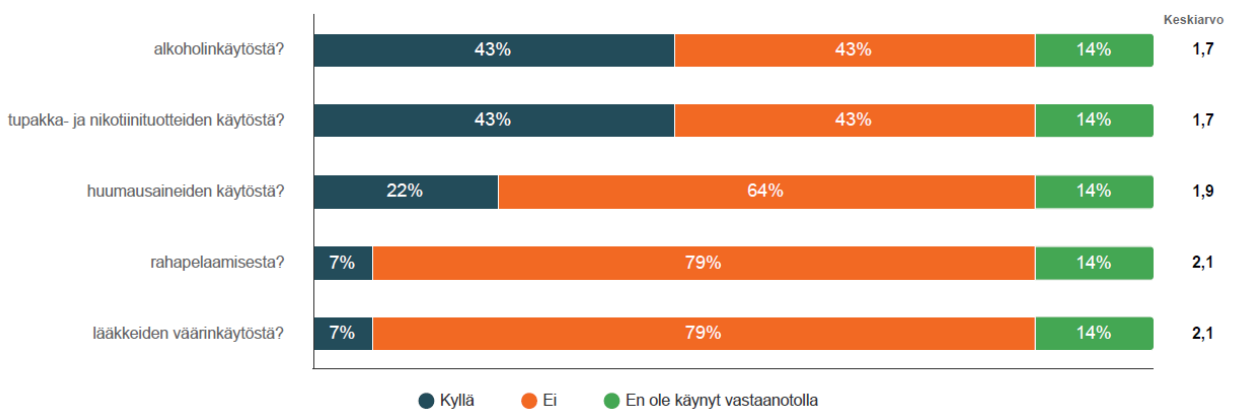
Oletko ollut viimeisen 12 kuukauden aikana huolissasi omasta

Vastaajien määrä: 14



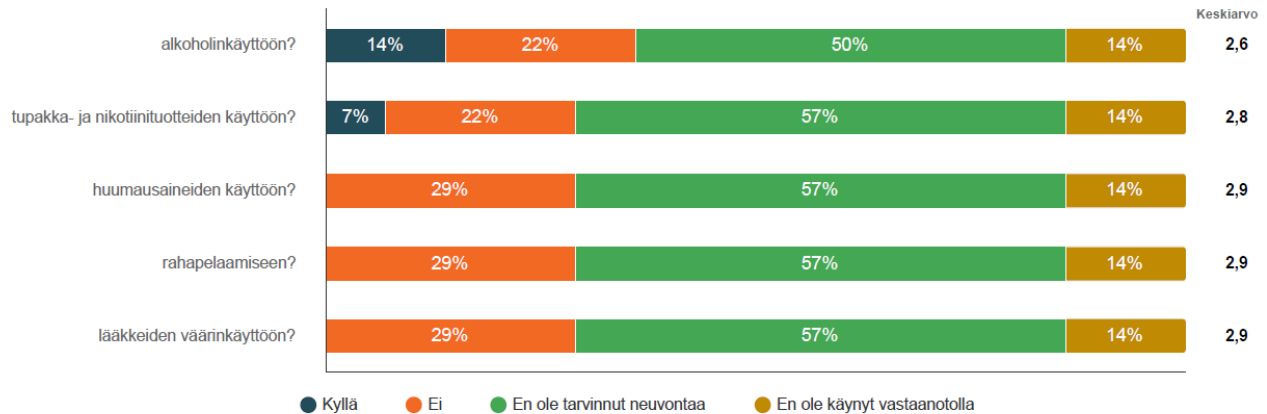
Onko sinulta kysytty viimeisen 12 kuukauden aikana sosiaali- ja terveydenhuollon (esim. sairaan- ja terveydenhoitajan, lääkärin, suunterveydenhuollon, työterveyden, sosiaalityöntekijän) vastaanotolla

Vastaajien määrä: 14



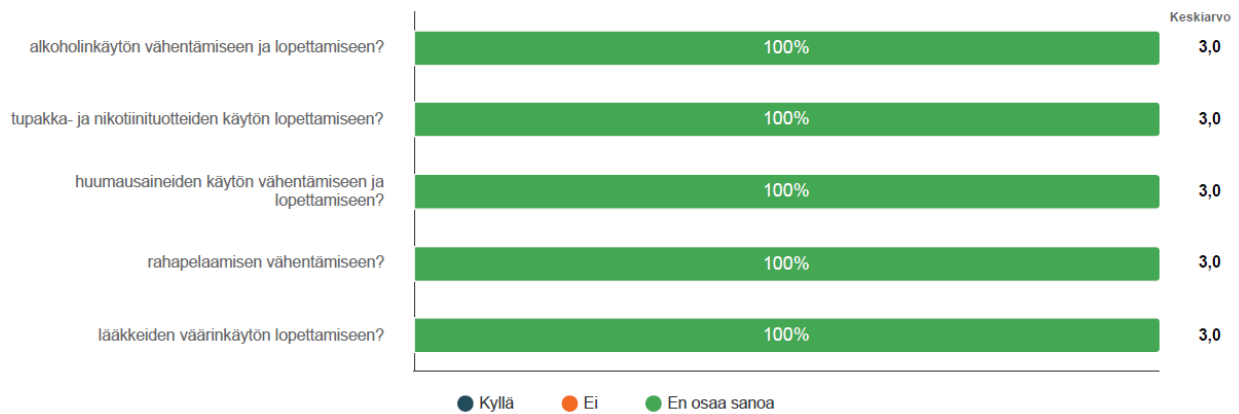
Onko sinulle annettu viimeisen 12 kuukauden aikana neuvontaa sosiaali- ja terveydenhuollon (esim. sairaan- ja terveydenhoitajan, lääkärin, suunterveydenhuollon, työterveyden, sosiaalityöntekijän) vastaanotolla liittyen

Vastaajien määrä: 14



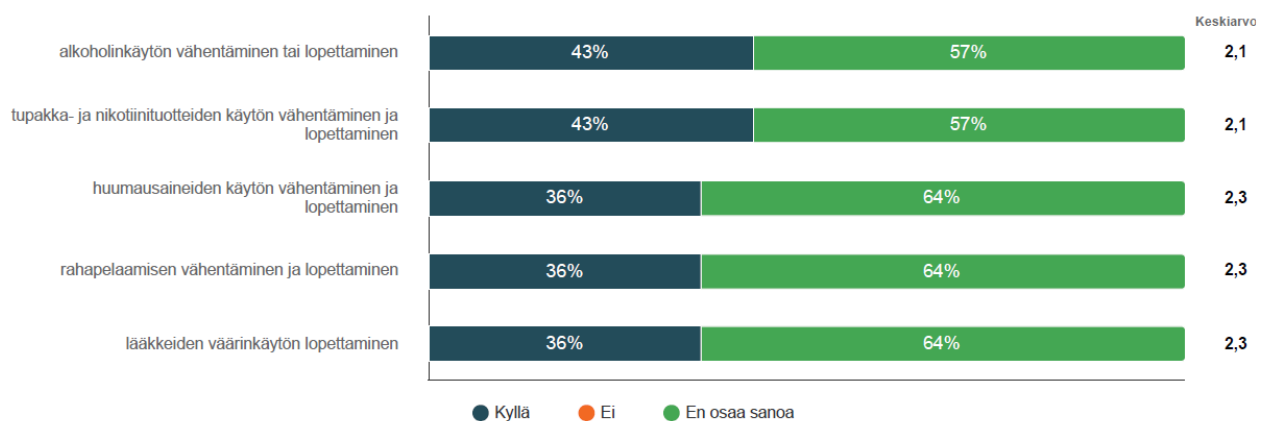
Saako alueella helposti apua

Vastaajien määrä: 14



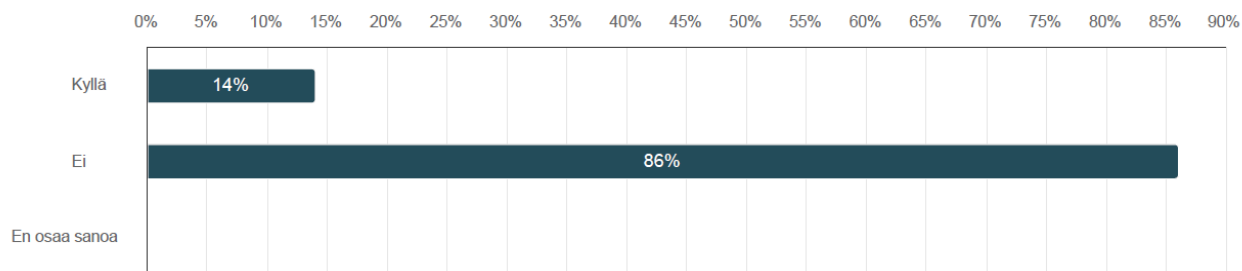
Saako seuraavista vähentämisen ja lopettamisen tukipalveluista helposti tietoa (esim. palveluissa tai verkossa)?

Vastaajien määrä: 14



Onko alueella tehty ehkäisevä päihdetyö sinulle aiemmin tuttua?

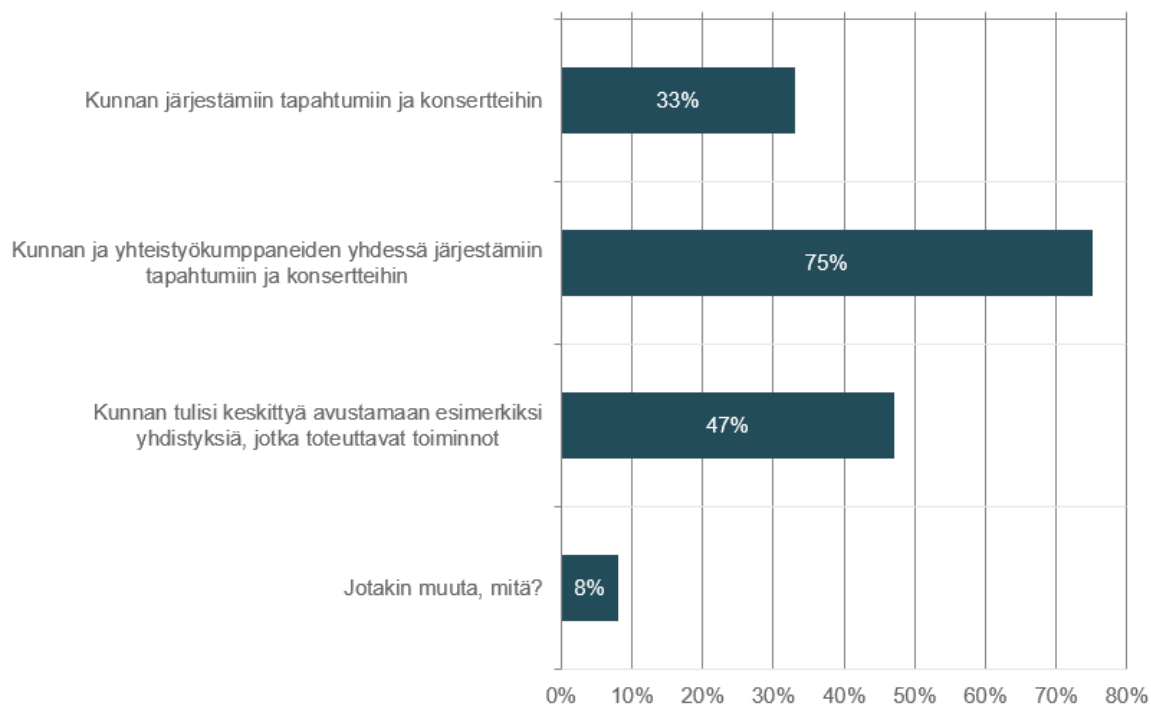
Vastaajien määrä: 14



Kulttuurikysely 2023

2. Kunnan kulttuuriin käytettävät varat tulisi kohdistaa mielestäni (voit valita useita kohtia):

Vastaajien määrä: 36, valittujen vastausten lukumäärä: 59



TALOUS, HYTE-KERROIN JA ELINVOIMA

Talous

Tulot

Väestöennuste 2030 (laskettu 2024)



0 - 6-vuotiaat, % väestöstä, väestöennuste 2030 (laskettu 2024)



7 - 15-vuotiaat, % väestöstä, väestöennuste 2030 (laskettu 2024)



16 - 24-vuotiaat, % väestöstä, väestöennuste 2030 (laskettu 2024)



65 vuotta täyttäneet, % väestöstä, väestöennuste 2030 (laskettu 2024)




25 - 64-vuotiaat, % väestöstä, väestöennuste 2030 (laskettu 2024)



75 vuotta täyttäneet, % väestöstä, väestöennuste 2030 (laskettu 2024)




85 vuotta täyttäneet, % väestöstä, väestöennuste 2030 (laskettu 2024)



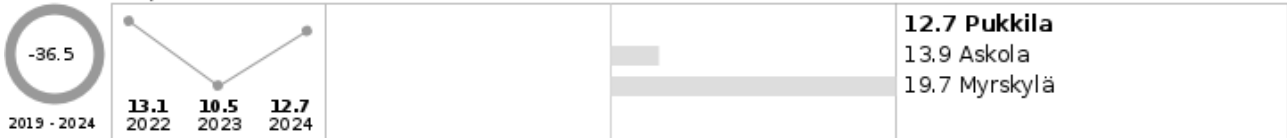
Toimeentulotukea pitkäaikaisesti saaneet lapsiperheet, % lapsiperheistä



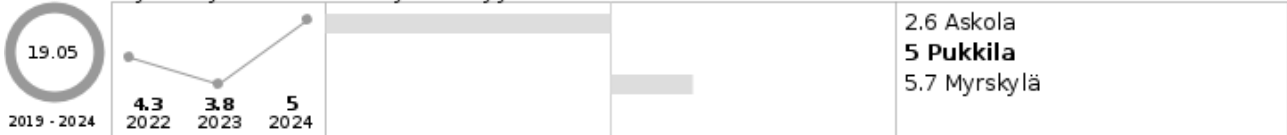
Ahtaasti asuvat lapsiasuntokunnat, % kaikista lapsiasuntokunnista




Syrjäytymisriskissä (ei työssä, ei opiskele, ei ole varusmiespalvelussa) olevat 18 - 24-vuotiaat, % vastaavan ikäisistä




Vaikeasti työllistyvät (rakennetyöttömyys), % 15 - 64-vuotiaista



Työkyvyttömyysindeksi, ikävakioitu



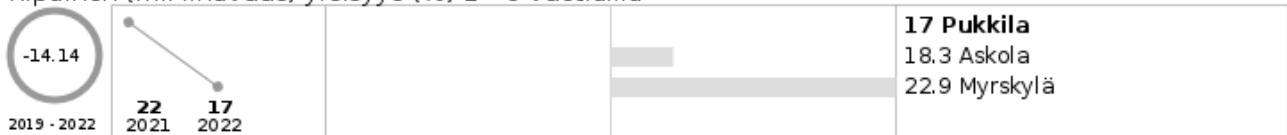
Yksinasuvat 75 vuotta täyttäneet, % vastaavan ikäisestä asuntoväestöstä




Omaishoidon tuen 75 vuotta täyttäneet hoidettavat vuoden aikana, % vastaavan ikäisestä väestöstä



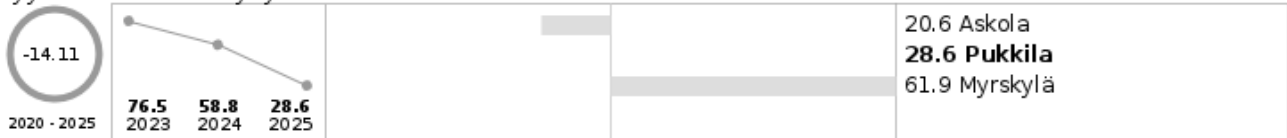
Ylipainon (ml. lihavuus) yleisyys (%) 2 - 6-vuotiailla



Ylipainon (ml. lihavuus) yleisyys (%) 7 - 12-vuotiailla




Lasten ja nuorten fyysinen toimintakyky (MOVE!-mittaus), % 5. luokan oppilaista, joilla heikko fyysinen toimintakyky



Kokee terveydentilansa keskimertaiseksi tai huonoksi, % 4. ja 5. luokan oppilaista (2017-)



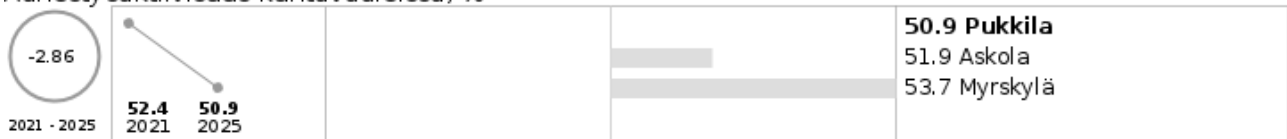
Sairastavuusindeksi, ikävakioitu



Tyytyväinen elämäänsä tällä hetkellä, % 4. ja 5. luokan oppilaista (2017-)




Äänestysaktiivisuus kuntavaaleissa, %



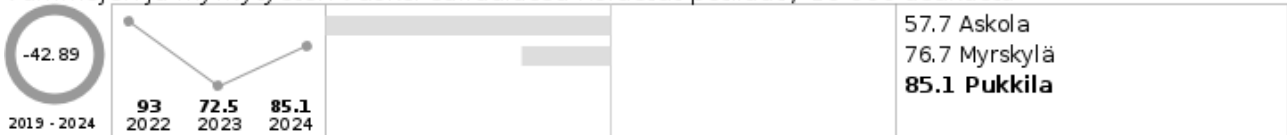
Koulukiusattuna vähintään kerran viikossa, % 4. ja 5. luokan oppilaista (2017-)




Kokenut vanhempien fyysistä väkivaltaa vuoden aikana, % 4. ja 5. luokan oppilaista (2019-)




Vammojen ja myrkytysten vuoksi sairaalassa hoidetut potilaat / 10 000 asukasta




Kaatumisiin ja putoamisiin liittyvät hoitajaksot 65 vuotta täyttäneillä / 10 000 vastaavan ikäistä



Poliisin tietoon tulleet henkeen ja terveyteen kohdistuneet rikokset / 1 000 asukasta



Poliisin tietoon tulleet omaisuusrikokset / 1 000 asukasta




Laajaan terveystarkastukseen sisältyy opettajan kirjallinen arvio oppilaan selviytymisestä ja hyvinvoinnista koulussa, % kouluista



Kouluympäristön terveellisyden ja turvallisuuden sekä koulu yhteisön hyvinvoinnin edistämisen tarkastus




Koulussa noudatetaan Valtion ravitsemusneuvottelukunnan kouluruokailusuositusta koululounaan ja välipalojen järjestämisessä



Kunnassa toimii erikseen nimetty asiantuntija, suunnittelija tai vastaava, joka koordinoi hyvinvoinnin ja terveyden edistämistyötä




Hyvinvointikertomus hyväksytty valtuustossa, % tiedot toimittaneista alueen kunnista



Väestöryhmien välisten terveyserojen raportointi valtuustolle, % tiedot toimittaneista alueen kunnista




Ennakoarvioinnin käyttö kunnan toiminnassa, %



Kunta on asettanut tavoitteet ja toimenpiteet ikääntyneiden hyvinvointia ja terveyttä edistävien ravitsemustottumusten lisäämiseksi, %




Koulutuksen ulkopuolelle jääneet 17 - 24-vuotiaat, % vastaavan ikäisestä väestöstä




Koti- ja vapaa-ajan tapaturmiin liittyvät hoitajaksot / 10 000 asukasta




Alkoholijuomien myynti, 100 % alkoholia, litraa / 18 vuotta täyttäneet




Päihteiden vaikutuksen alaisena tehdyistä rikoksista syyllisiksi epäillyt / 1 000 asukasta



Poliisiin tietoon tulleet rattijuopumustapaukset / 1 000 asukasta




Huostassa tai kiireellisesti sijoitettuna olleet 0 - 17-vuotiaat, % vastaavan ikäisestä väestöstä (THL)



Nuorisotyöttömät, % 18 - 24-vuotiaasta työvoimasta



Rikoksista syyllisiksi epäillyt 18 - 20-vuotiaat / 1 000 vastaavan ikäistä



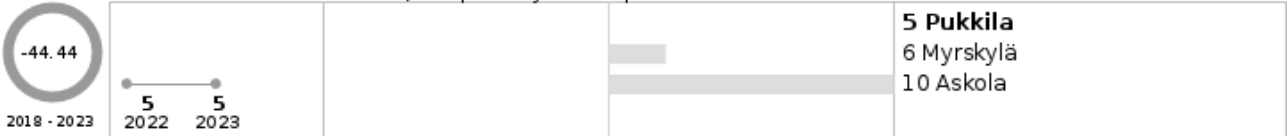
Lonkkamurtumat 65 vuotta täyttäneillä, % vastaavan ikäisestä väestöstä




Kouluympäristön terveellisyys ja turvallisuus ja koulu yhteisön hyvinvoinnin edistämisen tarkastus tehdään peruskoulussa kolmen vuoden välein, % kunnan kouluista



Toimeentulotukea saaneet avio-/avoparit (joilla lapsia) vuoden aikana




Pitkäaikaistyöttömät, % työvoimasta



Ala-asteiden saavutettavuus, ala-asteikäiset, enintään 2 km [%]



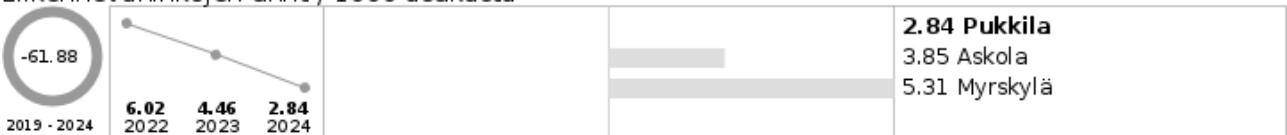
Päivittäistavarakauppojen saavutettavuus, iäkkäät, Enintään 500m [%]



Enintään 1 kilometrin etäisyydellä säännöllisen liikenteen joukkoliikenteen pysäkeistä asuvat, % asukkaista




Liikennevahinkojen uhrin / 1000 asukasta




Liikuntatoimi, investoinnit (€/asukas)




Liikuntatoimi, avustukset (€/asukas)




Liikuntapaikkoja kpl




Liikuntatoimi, toimintakulut (€/asukas) (2021-)




Liikuntatoimi, toimintatuotot (€/asukas) (2021-)




Liikuntatoimi, tilikauden alijäämä (€/asukas) (2021-)




Kirjasto, tapahtumien osallistujamäärä / (asukasluku/1000)




Kirjasto, lainaajia / asukasluku %




Kirjasto, toimintakulut tilastovuonna / asukasluku




Kirjastoaineistokulut / asukasluku




Kirjasto, kokonaislainaus / asukasluku



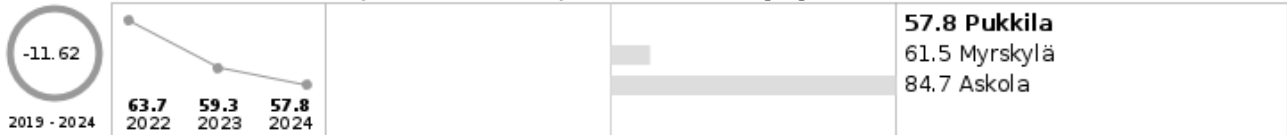
Kirjasto, fyysiset käynnit / asukasluku




Yläasteiden saavutettavuus, yläasteikäiset, enintään 1 km [%]




Ala-asteiden saavutettavuus, ala-asteikäiset, enintään 3 km [%]




Ala-asteiden saavutettavuus, ala-asteikäiset, enintään 1 km [%]




Ala-asteiden saavutettavuus, ala-asteikäiset, enintään 250 m [%]




Yläasteiden saavutettavuus, yläasteikäiset, enintään 2 km [%]



Yläasteiden saavutettavuus, yläasteikäiset, enintään 250 m [%]




Yläasteiden saavutettavuus, yläasteikäiset, enintään 3 km [%]




Yläasteiden saavutettavuus, yläasteikäiset, enintään 5 km [%]




Päivittäistavarakauppojen saavutettavuus, koko väestö, enintään 2 km [%]




Päivittäistavarakauppojen saavutettavuus, koko väestö, enintään 250 m [%]




Päivittäistavarakauppojen saavutettavuus, koko väestö, enintään 5 km [%]




Ala-asteiden saavutettavuus, ala-asteikäiset, enintään 5 km [%]




Ala-asteiden saavutettavuus, ala-asteikäiset, enintään 500 m [%]




Yläasteiden saavutettavuus, yläasteikäiset, enintään 500 m [%]



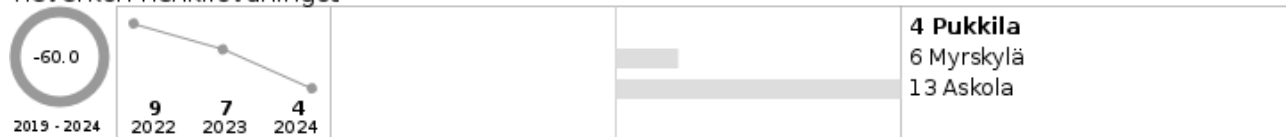
Päivittäistavarakauppojen saavutettavuus, koko väestö, enintään 500 m [%]



Päivittäistavarakauppojen saavutettavuus, koko väestö, enintään 1 km [%]



Tieverkon henkilövahingot



Kaikki vahingot



Tieverkon vahingot / (asukasluku/1000)



Pysäköintialue vahingot / (asukasluku/1000)




Pysäköintialue henkilövahingot



Kaikki henkilövahingot



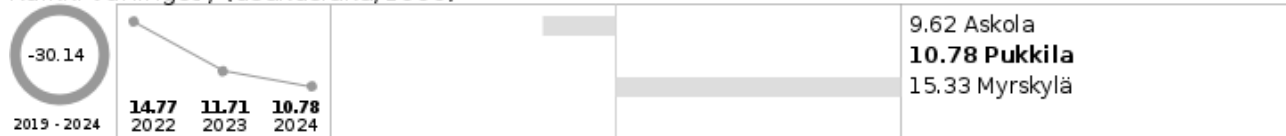
Pysäköintialue henkilövahingot / (asukasluku/1000)




Pysäköintialue vahingot




Kaikki vahingot / (asukasluku/1000)




Kaikki henkilövahingot / (asukasluku/1000)




Tieverkon henkilövahingot / (asukasluku/1000)




Tieverkon vahingot



Turvallisuusviestintätilaisuuksiin osallistuneet / asukasluku (%)(-2021)




Rakennuspalot / 10000 asukasta kohti(-2021)



Turvallisuusviestintätilaisuuksiin osallistuneet peruskoululaiset / asukasluku (%)(-2021)




Turvallisuusviestintätilaisuudet / 10000 asukasta(-2021)




Turvallisuusviestintätilaisuudet peruskoululaisille / 10000 asukasta(-2021)




Keskimääräinen avunsaantiaika kiireellisissä tehtävissä (mm.ss)(-2021)




Huono-osaisuus yhteensä



Inhimillinen huono-osaisuus




Huono-osaisuuden sosiaaliset seuraukset



Huono-osaisuuden taloudelliset yhteydet




Hyvinvointi-indeksi




HYTE-kerroin


Kokee terveydentilansa keskinkertaiseksi tai huonoksi, skaalattu HYTE-kerroinindikaattori



Ylipaino, skaalattu HYTE-kerroinindikaattori




Koulutuksen ulkopuolelle jääneet 17 - 24-vuotiaat, % vastaavan ikäisestä väestöstä



Koulutuksen ulkopuolelle jääneet 17 - 24-vuotiaat, skaalattu HYTE-kerroinindikaattori




Toimeentulotukea pitkäaikaisesti saaneet 25 - 64-vuotiaat, % vastaavan ikäisestä väestöstä




Toimeentulotukea pitkäaikaisesti saaneet 25 - 64-vuotiaat, skaalattu HYTE-kerroinindikaattori



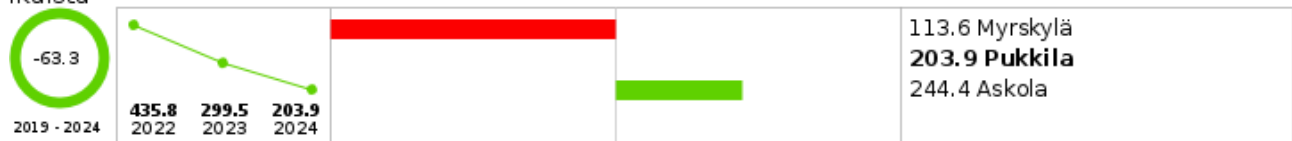
Työkyvyttömyyseläkettä saavat 25 - 64-vuotiaat, % vastaavan ikäisestä väestöstä



Työkyvyttömyyseläkettä saavat 25 - 64-vuotiaat, skaalattu HYTE-kerroinindikaattori



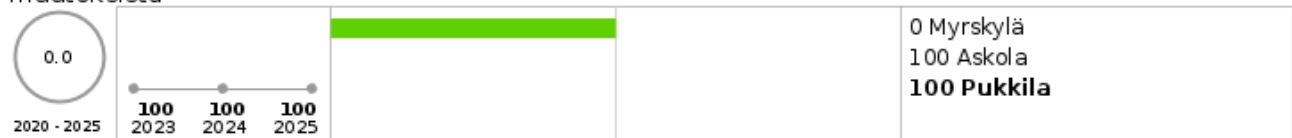
Kaatumisiin ja putoamisiin liittyvät hoitajaksot 65 vuotta täyttäneillä / 10 000 vastaavan ikäistä




Kaatumisiin ja putoamisiin liittyvät hoitajaksot 65 vuotta täyttäneillä, skaalattu HYTE-indikaattori




Valtuustolle raportoidaan vuosittain väestön elintavoista ja niissä tapahtuneista muutoksista



Kunnan talousarviossa ja taloussuunnitelmassa määritellään talousarviovuodelle mittarit, joilla seurataan väestön hyvinvoinnin ja terveyden edistämisen tavoitteiden toteutumista




Kunnan tarkastuslautakunnan arviointikertomuksessa arvioidaan valtuustokausittain kunnan hyvinvointi- ja terveystavoitteiden toteutuminen



Kunnassa toimii erikseen nimetty asiantuntija, suunnittelija tai vastaava, joka koordinoi hyvinvoinnin ja terveyden edistämistyötä



Kunnan palvelujen suunnittelussa ja kehittämisessä hyödynnetään asukasraateja ja foorumeja



Lasten ja nuorten liikunta-aktiivisuutta raportoidaan vuosittain kunnan hyvinvointikertomuksessa tai vastaavassa kertomuksessa




Kunta kutsuu säännöllisesti koolle liikuntaseurojen ja yhdistysten yhteiskokouksen



Kunnassa järjestetään kohdennettuja liikumisryhmiä liikuntaseuratoiminnan ulkopuolella oleville lapsille ja nuorille



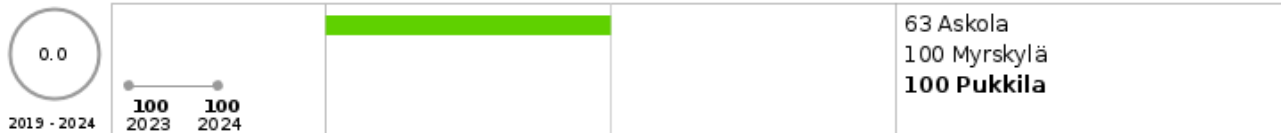
Liikunnan edistämisestä vastaavat viranhaltijat osallistuvat toimielinten vaikutusten ennakoarviointiin



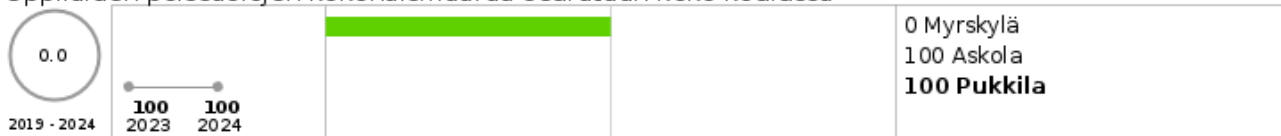
Kunnassa toimii liikunnan edistämistä käsittelevä poikkihallinnollinen työryhmä



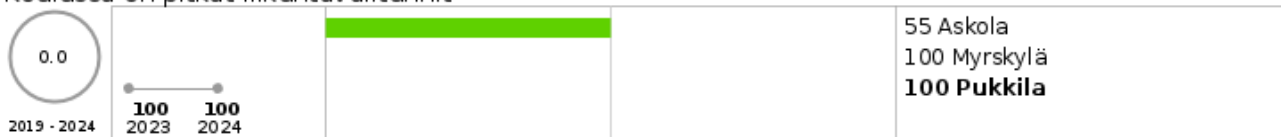
Kouluympäristön terveellisyden ja turvallisuuden sekä koulu yhteisön hyvinvoinnin edistämisen tarkastus




Oppilaiden poissaolojen kokonaismäärää seurataan koko koulussa



Koulussa on pitkät liikuntavälitunnit



Koulussa noudatetaan Valtion ravitsemusneuvottelukunnan kouluruokailusuositusta koululounaan ja välipalojen järjestämisessä



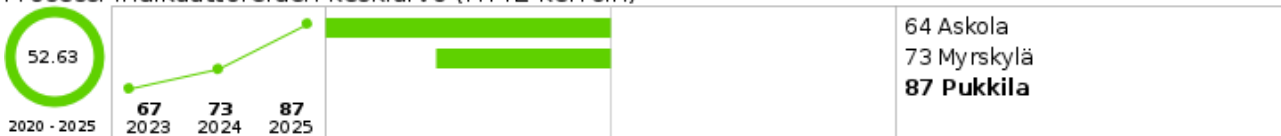
Kunta madaltaa kulttuuriin osallistumisen kynnystä



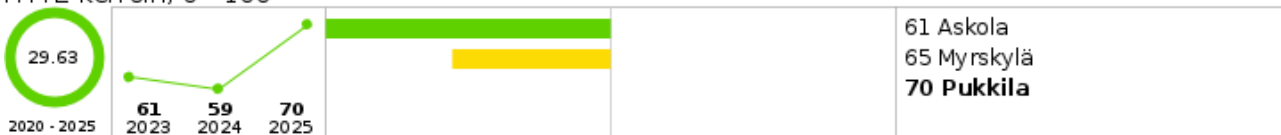
Tulosindikaattoreiden keskiarvo (HYTE-kerroin)



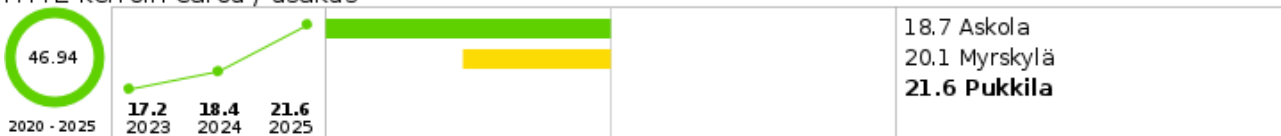
Prosessi-indikaattoreiden keskiarvo (HYTE-kerroin)



HYTE-kerroin, 0 - 100



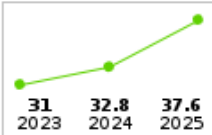
HYTE-kerroin euroa / asukas



HYTE-kerroin, 1 000 euroa



2020 - 2025



33.8 Myrskylä
37.6 Pukkila
86.8 Askola

Elinvoima

Väestö

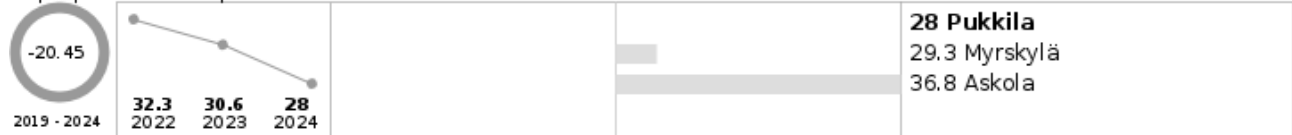
Väestö 31.12.




Muu kuin suomi, ruotsi tai saame äidinkielenä / 1 000 asukasta



Lapsiperheet, % perheistä



Yhden vanhemman perheet, % lapsiperheistä



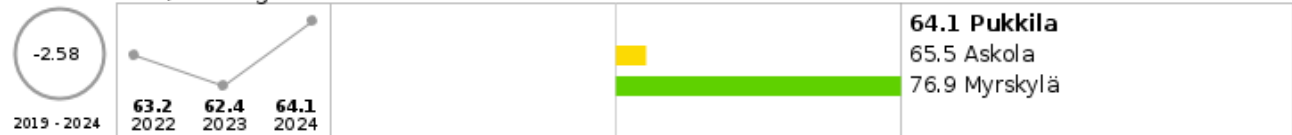
Yhden hengen asutokunnat, % asutokunnista



Koulutustasomittain



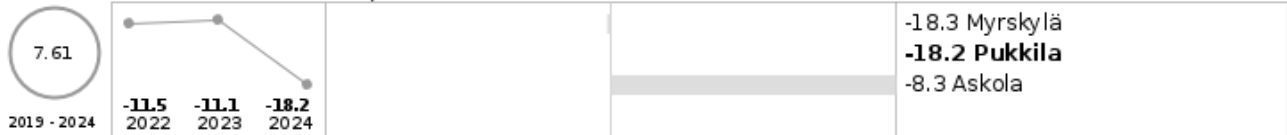
Huoltosuhte, demografinen



Väestöennuste 2030 (laskettu 2024)




Kuntien välinen nettomuutto / 1 000 asukasta




Elinvoima


Gini-kerroin, käytettävissä olevat tulot




Kunnan yleinen pienituloisuusaste




Lasten pienituloisuusaste



Työlliset, % väestöstä



Toimeentulotukea pitkäaikaisesti saaneet 25 - 64-vuotiaat, % vastaavan ikäisestä väestöstä



TALOUS, HYTE-KERROIN JA ELINVOIMA - Yhteenveto Prosessi-indikaattorit yhteenvetona

Indikaattori	Alue	Sukupuoli	2021	2022	2023	2024	2025	
Koulussa noudatetaan Valtion ravitsemusneuvottelukunnan kouluruokailusuositusta koululounaan ja välipalojen järjestämisessä info ind. 5317	Pukkila	yhteensä			0	0		
Koulussa on pitkät liikuntavälitunnit info ind. 5316					100	100		
Kouluympäristön terveellisyys ja turvallisuuden sekä koulu yhteisön hyvinvoinnin edistämisen tarkastus info ind. 5309							100	100
Kunnan palvelujen suunnittelussa ja kehittämisessä hyödynnetään asukasraateja ja foorumeja info ind. 5335			100	100	100	100	100	
Kunnan talousarviossa ja taloussuunnitelmassa määritellään talousarviovuodelle mittarit, joilla seurataan väestön hyvinvoinnin ja terveyden edistämisen tavoitteiden toteutumista info ind. 5331			0	0	0	0	100	
Kunnan tarkastuslautakunnan arviointikertomuksessa arvioidaan valtuustokausittain kunnan hyvinvointi- ja terveystavoitteiden toteutuminen info ind. 5330			0	0	0	0	100	

Kunnassa järjestetään kohdennettuja liikumisryhmiä liikuntaseuratoiminnan ulkopuolella oleville lapsille ja nuorille info ind. 5327			0	100	100	100	
Kunnassa toimii erikseen nimetty asiantuntija, suunnittelija tai vastaava, joka koordinoi hyvinvoinnin ja terveyden edistämistyötä info ind. 5333			100	100	100	100	100
Kunnassa toimii liikunnan edistämistä käsittelevä poikkihallinnollinen työryhmä info ind. 5328			100	100	100	100	
Kunta kutsuu säännöllisesti koolle liikuntaseurojen ja yhdistysten yhteiskokouksen info ind. 5321			100	100	100	100	
Kunta madaltaa kulttuuriin osallistumisen kynnystä info ind. 3984			0	0	0	0	0
Lasten ja nuorten liikunta-aktiivisuutta raportoidaan vuosittain kunnan hyvinvointikertomuksessa tai vastaavassa kertomuksessa info ind. 5323			100	0	0	100	
Liikunnan edistämisestä vastaavat viranhaltijat osallistuvat toimielinten vaikutusten ennakkoarviointiin info ind. 5320			0	0	0	100	
Oppilaiden poissaolojen kokonaismäärää seurataan koko koulussa info ind. 5313					100	100	

Tulosindikaattorit, yhteenveto

Indikaattori	Alue	Sukupuoli	2021	2022	2023	2024	2025
Kaatumisiin ja putoamisiin liittyvät hoitojaksot 65 vuotta täyttäneillä / 10 000 vastaavan ikäistä info ind. 3959	Pukkila	yhteensä	503,4	435,8	299,5	203,9	
Koulutuksen ulkopuolelle jääneet 17 - 24-vuotiaat, % vastaavan ikäisestä väestöstä info ind. 3219			7,7	7,1	7,2		
Toimeentulotukea pitkäaikaisesti saaneet 25 - 64-vuotiaat, % vastaavan ikäisestä väestöstä info ind. 234			0,9	0,7	0,6	1,2	
Tulosindikaattoreiden keskiarvo (HYTE-kerroin) info ind. 5338			41	52	55	45	54
Työkyvyttömyyseläkettä saavat 25 - 64-vuotiaat, % vastaavan ikäisestä väestöstä info ind. 306			6,5	6,5	6,8	5,9	

Kokee terveydentilansa kesinkertaiseksi tai huonoksi, % 8. ja 9. luokan oppilaista [Info 286](#)

Alue	Sukupuoli	2021	2023	2025
Askola	yhteensä	35	29	27

LAPSET, VARHAISNUORET JA LAPSIPERHEET

Hyvinvointi

Elintavat, elämänlaatu ja osallisuus

Väestöennuste 2030 (laskettu 2024)



0 - 6-vuotiaat, % väestöstä, väestöennuste 2030 (laskettu 2024)



7 - 15-vuotiaat, % väestöstä, väestöennuste 2030 (laskettu 2024)




16 - 24-vuotiaat, % väestöstä, väestöennuste 2030 (laskettu 2024)




25 - 64-vuotiaat, % väestöstä, väestöennuste 2030 (laskettu 2024)




65 vuotta täyttäneet, % väestöstä, väestöennuste 2030 (laskettu 2024)



75 vuotta täyttäneet, % väestöstä, väestöennuste 2030 (laskettu 2024)




85 vuotta täyttäneet, % väestöstä, väestöennuste 2030 (laskettu 2024)



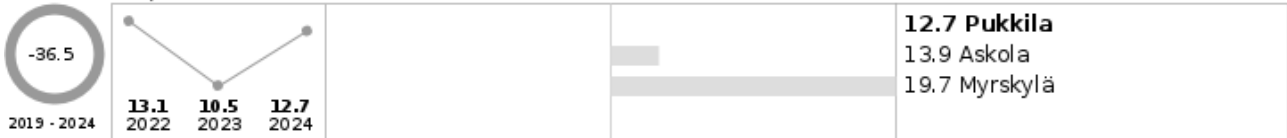
Toimeentulotukea pitkäaikaisesti saaneet lapsiperheet, % lapsiperheistä



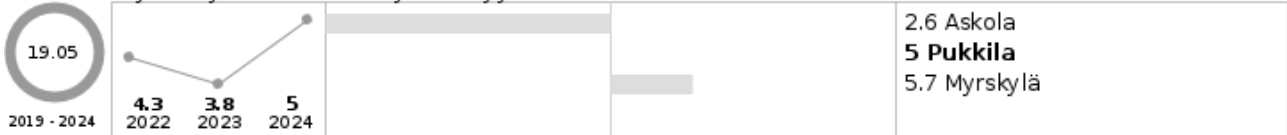
Ahtaasti asuvat lapsiasuntokunnat, % kaikista lapsiasuntokunnista




Syrjäytymisriskissä (ei työssä, ei opiskele, ei ole varusmiespalvelussa) olevat 18 - 24-vuotiaat, % vastaavan ikäisistä




Vaikeasti työllistyvät (rakennetyöttömyys), % 15 - 64-vuotiaista



Työkyvyttömyysindeksi, ikävakioitu



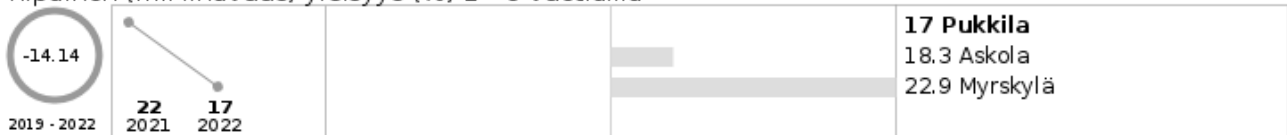
Yksinasuvat 75 vuotta täyttäneet, % vastaavan ikäisestä asuntoväestöstä




Omaishoidon tuen 75 vuotta täyttäneet hoidettavat vuoden aikana, % vastaavan ikäisestä väestöstä



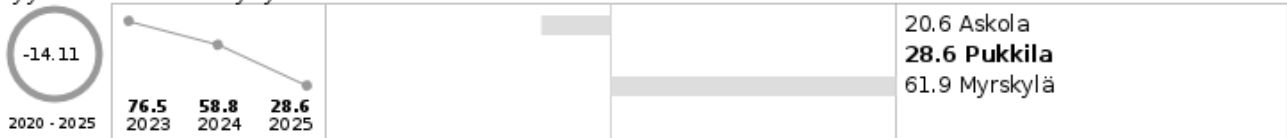
Ylipainon (ml. lihavuus) yleisyys (%) 2 - 6-vuotiailla



Ylipainon (ml. lihavuus) yleisyys (%) 7 - 12-vuotiailla




Lasten ja nuorten fyysinen toimintakyky (MOVE!-mittaus), % 5. luokan oppilaista, joilla heikko fyysinen toimintakyky



Kokee terveydentilansa keskinortaiseksi tai huonoksi, % 4. ja 5. luokan oppilaista (2017-)



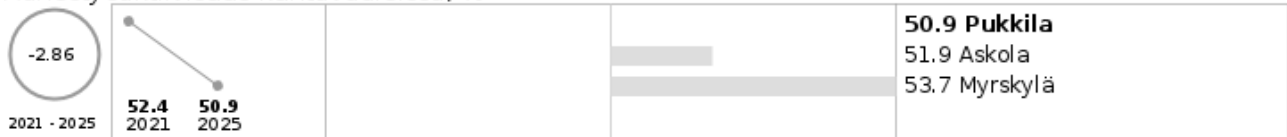
Sairastavuusindeksi, ikävakioitu



Tyytyväinen elämäänsä tällä hetkellä, % 4. ja 5. luokan oppilaista (2017-)




Äänestysaktiivisuus kuntavaaleissa, %



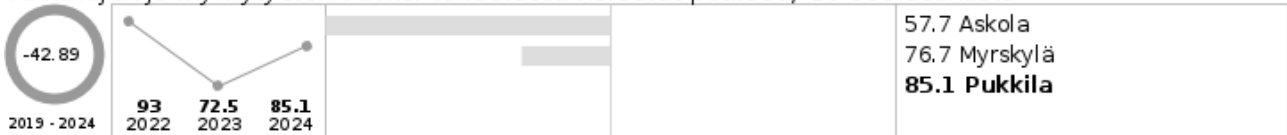
Koulukiusattuna vähintään kerran viikossa, % 4. ja 5. luokan oppilaista (2017-)




Kokenut vanhempien fyysistä väkivaltaa vuoden aikana, % 4. ja 5. luokan oppilaista (2019-)



Vammojen ja myrkytysten vuoksi sairaalassa hoidetut potilaat / 10 000 asukasta




Kaatumisiin ja putoamisiin liittyvät hoitokaksot 65 vuotta täyttäneillä / 10 000 vastaavan ikäistä



Poliisiin tietoon tulleet henkeen ja terveyteen kohdistuneet rikokset / 1 000 asukasta



Poliisiin tietoon tulleet omaisuusrikokset / 1 000 asukasta




Laajaan terveystarkastukseen sisältyy opettajan kirjallinen arvio oppilaan selviytymisestä ja hyvinvoinnista koulussa, % kouluista



Kouluympäristön terveellisyden ja turvallisuuden sekä koulu yhteisön hyvinvoinnin edistämisen tarkastus



Koulussa noudatetaan Valtion ravitsemusneuvottelukunnan kouluruokailusuositusta koululounaan ja välipalojen järjestämisessä



Kunta madaltaa kulttuuriin osallistumisen kynnyksiä



Kunnassa toimii erikseen nimetty asiantuntija, suunnittelija tai vastaava, joka koordinoi hyvinvoinnin ja terveyden edistämistyötä




Hyvinvointikertomus hyväksytty valtuustossa, % tiedot toimittaneista alueen kunnista



Väestöryhmien välisten terveyserojen raportointi valtuustolle, % tiedot toimittaneista alueen kunnista




Ennakoarvioinnin käyttö kunnan toiminnassa, %




Kunta on asettanut tavoitteet ja toimenpiteet ikääntyneiden hyvinvointia ja terveyttä edistävien ravitsemustottumusten lisäämiseksi, %




Alkoholijuomien myynti, 100 % alkoholia, litraa / 18 vuotta täyttäneet




Päihteiden vaikutuksen alaisena tehdyistä rikoksista syyllisiksi epäillyt / 1 000 asukasta



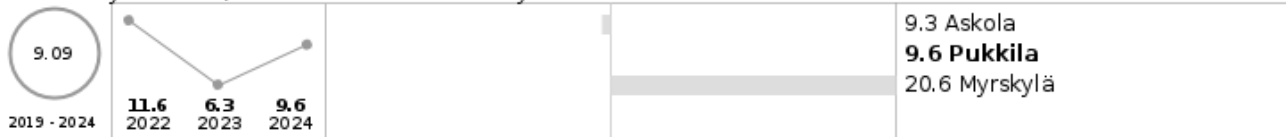
Poliisin tietoon tulleet rattijuopumustapaukset / 1 000 asukasta




Huostassa tai kiireellisesti sijoitettuna olleet 0 - 17-vuotiaat, % vastaavan ikäisestä väestöstä (THL)



Nuorisotyöttömät, % 18 - 24-vuotiaasta työvoimasta



Rikoksista syyllisiksi epäillyt 18 - 20-vuotiaat / 1 000 vastaavan ikäistä



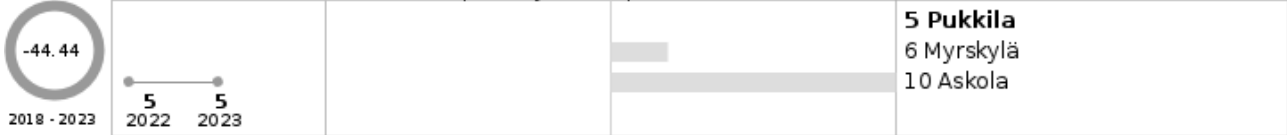
Lonkkamurtumat 65 vuotta täyttäneillä, % vastaavan ikäisestä väestöstä




Kouluympäristön terveellisuuden ja turvallisuuden ja koulu yhteisön hyvinvoinnin edistämisen tarkastus tehdään peruskoulussa kolmen vuoden välein, % kunnan kouluista



Toimeentulotukea saaneet avio-/avoparit (joilla lapsia) vuoden aikana




Pitkäaikaistyöttömät, % työvoimasta



Ala-asteiden saavutettavuus, ala-asteikäiset, enintään 2 km [%]



Päivittäistavarakauppojen saavutettavuus, iäkkäät, Enintään 500m [%]




Enintään 1 kilometrin etäisyydellä säännöllisen liikenteen joukkoliikenteen pysäkeistä asuvat, % asukkaista



Turvallisuus, asuminen ja ympäristö

Ahtaasti asuvat lapsiasuntokunnat, % kaikista lapsiasuntokunnista



Palvelut


Koulu

Hyvinvoinnin ja terveyden edistäminen peruskouluissa - TEA, pistemäärä



Sosiaali- ja terveydenhuolto

Perusterveydenhuollon lastenneuvolan käynnit yhteensä / 1 000 0 - 7-vuotiasta



LAPSET, VARHAISNUORET JA LAPSIPERHEET – Yhteenveto

Pukkilan nuoret suuntautuvat jatko-opintoihin monelle eri paikkakunnalle. Tässä tarkastelussa Mäntsälän ja Askolan oppilaitokset.

Indikaattori	Alue	Sukupuoli	2019	2021	2023	2025
Alaikäisten savukeotot vähittäismyynnistä, % 8. ja 9. luokan oppilaista (2017-2023) info ind. 4876	Askola	yhteensä				
	Mäntsälä		7	13		
Ei käytä alkoholia, % 8. ja 9. luokan oppilaista info ind. 4736	Askola		57	54	60	59
	Mäntsälä		56	60	69	67
Ei ole käyttänyt ehkäisymenetelmää viimeisimmässä yhdynnässä, % 8. ja 9. luokan oppilaista (2019-) info ind. 4896	Askola			19		24
	Mäntsälä		21	30	22	19
Ei syö aamupalaa joka arkiamu, % 8. ja 9. luokan oppilaista info ind. 319	Askola		45	50	47	48
	Mäntsälä		44	48	48	50
Ei syö koululounasta päivittäin, % 8. ja 9. luokan oppilaista info ind. 3904	Askola		28	26	29	42
	Mäntsälä		38	30	43	39
Ei yhtään läheistä ystävää, % 8. ja 9. luokan oppilaista info ind. 292	Askola		13	4	13	9
	Mäntsälä		8	11	9	6
Erittäin heikko osallisuuden kokemus, % 8. ja 9. luokan oppilaista info ind. 5680	Askola		9	15	16	
	Mäntsälä		9	11	19	
Hampaiden harjaus harvemmin kuin kahdesti päivässä, % 8. ja 9. luokan oppilaista info ind. 3719	Askola		40	37	35	34
	Mäntsälä		44	40	39	37
Harrastaa jotakin ainakin kerran viikossa, % 8. ja 9. luokan oppilaista (2025-) info ind. 24	Askola					79
	Mäntsälä					78
Harrastaa jotakin vähintään kerran viikossa, % 8. ja 9. luokan oppilaista (2019-2023) info ind. 4893	Askola		93	97	93	
	Mäntsälä		94	98	95	

Harrastaa taidetta ja kulttuuria vähintään yhtenä päivänä viikossa, % 8. ja 9. luokan oppilaista info ind. 3732	Askola	49	48	49	
	Mäntsälä	51	48	47	
Hyvät vaikutusmahdollisuudet koulussa, % 8. ja 9. luokan oppilaista (2017-2023) info ind. 4706	Askola	6	7	13	
	Mäntsälä	11	10	11	
Kohtalainen tai vaikea ahdistuneisuus, % 8. ja 9. luokan oppilaista info ind. 328	Askola	17	15	22	19
	Mäntsälä	12	23	26	21
Kokee terveydentilansa keskinkertaiseksi tai huonoksi, % 8. ja 9. luokan oppilaista info ind. 286	Askola	31	35	29	27
	Mäntsälä	21	27	30	23
Kokenut fyysistä uhkaa vuoden aikana, % 8. ja 9. luokan oppilaista info ind. 3907	Askola	25	24	17	17
	Mäntsälä	19	20	21	13
Kokenut seksuaaliväkivaltaa vuoden aikana, % 8. ja 9. luokan oppilaista (2019-) info ind. 4941	Askola	14	9	5	12
	Mäntsälä	7	13	11	11
Kokenut syrjintää koulussa tai vapaa-ajalla, % 8. ja 9. luokan oppilaista (2021-) info ind. 3241	Askola		30	30	39
	Mäntsälä		34	33	27
Korkea positiivinen mielenterveys, % 8. ja 9. luokan oppilaista (2017-) info ind. 4715	Askola		8	4	2
	Mäntsälä		8	5	7
Koulukiusattuna vähintään kerran viikossa, % 8. ja 9. luokan oppilaista info ind. 1514	Askola	15	11	11	8
	Mäntsälä	7	10	9	6
Käynyt koulukuraattorilla lukuvuoden aikana, % 8. ja 9. luokan oppilaista (2017-) info ind. 4864	Askola	21	15	9	24
	Mäntsälä	11	15	13	10
Käynyt koulupsykologilla lukuvuoden aikana, % 8. ja 9. luokan oppilaista (2017-) info ind. 4867	Askola	6	7	5	15
	Mäntsälä	8	7	9	7
Käynyt kouluterveydenhoitajalla muuten kuin terveystarkastuksessa lukuvuoden aikana, % 8. ja 9. luokan oppilaista (2017-) info ind. 4861	Askola	42	26	18	26
	Mäntsälä	36	28	34	30
Käyttää alkoholia viikoittain, % 8. ja 9. luokan oppilaista info ind. 4739	Askola	8	8	9	3
	Mäntsälä	6	7	4	5
Luvattomia poissaoloja vähintään viikoittain, % 8. ja 9. luokan oppilaista (2017-) info ind. 4748	Askola	8		6	
	Mäntsälä	6		6	
Nukkuu arkisin alle 8 tuntia, % 8. ja 9. luokan oppilaista info ind. 3725	Askola	42	41	36	45
	Mäntsälä	29	45	36	37
On yksinäinen välitunnilla, % 8. ja 9. luokan oppilaista (2017-) info ind. 4757	Askola	4			
	Mäntsälä	8			
Opettajalta saatu välittävä ja oikeudenmukainen kohtelu, % 8. ja 9. luokan oppilaista (-2023) info ind. 4754	Askola	25	39	38	
	Mäntsälä	43	54	39	
Opettajat eivät ole kiinnostuneita oppilaan kuulumisista, % 8. ja 9. luokan oppilaista info ind. 355	Askola	63	42	47	50
	Mäntsälä	41	38	44	40
Opettajat eivät rohkaise mielipiteen ilmaisuun oppitunnilla, % 8. ja 9. luokan oppilaista info ind. 354	Askola	46	37	42	43
	Mäntsälä	31	24	31	29
Oppilaitoksen fyysiset työolot häirinneet opiskelua, % 8. ja 9. luokan oppilaista (2017-) info ind. 5368	Askola	36		36	
	Mäntsälä	34		28	
Osallistunut koulukiusaamiseen vähintään kerran viikossa, % 8. ja 9. luokan oppilaista info ind. 367	Askola	9	5	10	6
	Mäntsälä	5	4	3	3

Pelaa rahapelejä viikoittain, % 8. ja 9. luokan oppilaista info ind. 3146	Askola	10	4	8	5
	Mäntsälä	5	5	6	6
Sukupuoliyhdyntäessä olleet, % 8. ja 9. luokan oppilaista info ind. 3142	Askola	24	25	15	24
	Mäntsälä	19	24	20	20
Tapaturma koulussa tai koulumatkalla lukuvuoden aikana, % 8. ja 9. luokan oppilaista info ind. 4790	Askola	25	23	24	27
	Mäntsälä	25	23	19	23
Terveystarkastus oli yksilöllinen ja keskusteleva, % 8. ja 9. luokan oppilaista (2023-) info ind. 3247	Askola			63	49
	Mäntsälä			64	49
Terveystarkastus toteutuu nuorella laadukkaasti, % 8. ja 9. luokan oppilaista (2017-2021) info ind. 4808	Askola	60	62		
	Mäntsälä	62	58		
Tuntee itsensä yksinäiseksi, % 8. ja 9. luokan oppilaista (2017-) info ind. 4712	Askola	18	19	13	17
	Mäntsälä	11	18	19	11
Tupakoi päivittäin, % 8. ja 9. luokan oppilaista info ind. 288	Askola	11	5	7	3
	Mäntsälä	9	7	4	1
Tyytyväinen elämäänsä tällä hetkellä, % 8. ja 9. luokan oppilaista (2017-) info ind. 4700	Askola	73	58	64	68
	Mäntsälä	74	64	58	69
Vaikeuksia oppimistaidoissa, % 8. ja 9. luokan oppilaista (2017-) info ind. 4745	Askola	47	41	47	41
	Mäntsälä	44	47	48	49
Vähintään kaksi viikkoa kestänyt masennusoireilu, % 8. ja 9. luokan oppilaista (2017-) info ind. 4855	Askola	19	28	20	22
	Mäntsälä	14	24	30	21
Vähintään tunnin päivässä liikkuvat, % 8. ja 9. luokan oppilaista (2017-) info ind. 4727	Askola	25	19	26	24
	Mäntsälä	26	30	24	28
Vähintään yksi vanhemmista työttömänä, % 8. ja 9. luokan oppilaista (2017-2023) info ind. 4763	Askola		23	28	
	Mäntsälä		36	26	
Ylipaino, % 8. ja 9. luokan oppilaista (-2023) info ind. 3906	Askola	15	17	20	
	Mäntsälä	18	21	15	

Palvelut

Sosiaali- ja terveydenhuolto

Lästensuojelun avohuollon asiakkaat, 18 - 24-vuotiaat vuoden aikana, % vastaavan ikäisestä väestöstä (THL)



NUORET JA NUORET AIKUISET – Yhteenveto

Indikaattori	Alue	Sukupuoli	2021	2022	2023	2024	2025
Alaikäisten tupakkaostot kaupasta, kioskista tai baarista, % ammatillisen oppilaitoksen 1. ja 2. vuoden opiskelijoista (2025-) info ind. 23	Askola	yhteensä					
	Mäntsälä						20
Ei käytä alkoholia, % ammatillisen oppilaitoksen 1. ja 2. vuoden opiskelijoista info ind. 4737	Askola		31		43		
	Mäntsälä		45		35		31
Ei käytä alkoholia, % lukion 1. ja 2. vuoden opiskelijoista info ind. 4738	Askola		48		29		54
	Mäntsälä		43		42		46
Ei ole käyttänyt ehkäisymenetelmää viimeisimmässä yhdynnässä, % ammatillisen oppilaitoksen 1. ja 2. vuoden opiskelijoista (2019-) info ind. 4898	Askola						
	Mäntsälä		20				16
Ei ole käyttänyt ehkäisymenetelmää viimeisimmässä yhdynnässä, % lukion 1. ja 2. vuoden opiskelijoista (2019-) info ind. 4897	Askola		21				
	Mäntsälä		11				5
Ei syö aamupalaa joka arkiamu, % ammatillisen oppilaitoksen 1. ja 2. vuoden opiskelijoista info ind. 325	Askola		57		43		
	Mäntsälä		51		67		57

Ei syö aamupalaa joka arkipäivä, % lukion 1. ja 2. vuoden opiskelijoista info ind. 323	Askola	39	59	44
	Mäntsälä	43	35	41
Ei syö koululounasta päivittäin, % ammatillisen oppilaitoksen 1. ja 2. vuoden opiskelijoista info ind. 3938	Askola			
	Mäntsälä	32		23
Ei voi juuri koskaan keskustella vanhempiensa kanssa asioistaan, % lukion 1. ja 2. vuoden opiskelijoista info ind. 338	Askola	5	10	
	Mäntsälä	8	6	6
Ei yhtään läheistä ystävää, % ammatillisen oppilaitoksen 1. ja 2. vuoden opiskelijoista info ind. 3932	Askola			
	Mäntsälä	8		12
Ei yhtään läheistä ystävää, % lukion 1. ja 2. vuoden opiskelijoista info ind. 3917	Askola	13	14	12
	Mäntsälä	12	15	8
Erittäin heikko osallisuuden kokemus, % ammatillisen oppilaitoksen 1. ja 2. vuoden opiskelijoista info ind. 5682	Askola			
	Mäntsälä	11	9	
Erittäin heikko osallisuuden kokemus, % lukion 1. ja 2. vuoden opiskelijoista info ind. 5681	Askola	15	24	
	Mäntsälä	8	14	
Hampaiden harjaus harvemmin kuin kahdesti päivässä, % ammatillisen oppilaitoksen 1. ja 2. vuoden opiskelijoista info ind. 3721	Askola			
	Mäntsälä	64		46
Hampaiden harjaus harvemmin kuin kahdesti päivässä, % lukion 1. ja 2. vuoden opiskelijoista info ind. 3720	Askola	35	30	26
	Mäntsälä	38	26	24
Harrastaa jotakin ainakin kerran viikossa, % ammatillisen oppilaitoksen 1. ja 2. vuoden opiskelijoista (2025-) info ind. 26	Askola			
	Mäntsälä			69
Harrastaa jotakin ainakin kerran viikossa, % lukion 1. ja 2. vuoden opiskelijoista (2025-) info ind. 25	Askola			87
	Mäntsälä			81
Harrastaa jotakin vähintään kerran viikossa, % ammatillisen oppilaitoksen 1. ja 2. vuoden opiskelijoista (2019-2023) info ind. 4895	Askola	98	83	
	Mäntsälä	94	98	

Harrastaa jotakin vähintään kerran viikossa, % ammatillisen oppilaitoksen 1. ja 2. vuoden opiskelijoista (2019-2023) info ind. 4895	Askola	98	83	
	Mäntsälä	94	98	
Harrastaa taidetta ja kulttuuria vähintään yhtenä päivänä viikossa, % ammatillisen oppilaitoksen 1. ja 2. vuoden opiskelijoista info ind. 3733	Askola	31	17	
	Mäntsälä	41	25	
Harrastaa taidetta ja kulttuuria vähintään yhtenä päivänä viikossa, % lukion 1. ja 2. vuoden opiskelijoista info ind. 3734	Askola	65	79	
	Mäntsälä	60	52	
Hyvinvoinnin ja terveyden edistäminen lukioissa - TEA, pistemäärä info ind. 4074	Askola		78	67
	Mäntsälä		75	75
Hyvät vaikutusmahdollisuudet koulussa, % ammatillisen oppilaitoksen 1. ja 2. vuoden opiskelijoista (2017-2023) info ind. 4707	Askola	45	45	
	Mäntsälä	25	30	
Kohtalainen tai vaikea ahdistuneisuus, % ammatillisen oppilaitoksen 1. ja 2. vuoden opiskelijoista info ind. 346	Askola			
	Mäntsälä	20		13
Kokee kouluinnostusta, % ammatillisen oppilaitoksen 1. ja 2. vuoden opiskelijoista (2021-) info ind. 3246	Askola	50	39	
	Mäntsälä	40	25	42
Kokee kouluinnostusta, % lukion 1. ja 2. vuoden opiskelijoista (2021-) info ind. 3245	Askola	21	27	28
	Mäntsälä	26	25	28
Kokee terveydentilansa keskinkertaiseksi tai huonoksi, % ammatillisen oppilaitoksen 1. ja 2. vuoden opiskelijoista info ind. 3931	Askola			
	Mäntsälä	28		22
Kokee terveydentilansa keskinkertaiseksi tai huonoksi, % lukion 1. ja 2. vuoden opiskelijoista info ind. 3916	Askola	29	44	17
	Mäntsälä	35	31	23
Kokenut fyysistä uhkaa vuoden aikana, % ammatillisen oppilaitoksen 1. ja 2. vuoden opiskelijoista info ind. 3941	Askola			
	Mäntsälä	16		12
Kokenut fyysistä uhkaa vuoden aikana, % lukion 1. ja 2. vuoden opiskelijoista info ind. 3926	Askola	12	16	14
	Mäntsälä	14	11	10

Kokenut häiritsevää seksuaalista ehdotetta tai ehdistelua vuoden aikana, % lukion 1. ja 2. vuoden opiskelijoista (2019-) info ind. 4939	Askola	35	36	20
	Mäntsälä	32	32	20
Kokenut seksuaalista häirintää koulussa vuoden aikana, % lukion 1. ja 2. vuoden opiskelijoista (2017-) info ind. 4783	Askola	14		
	Mäntsälä	2	1	4
Kokenut seksuaaliväkivaltaa vuoden aikana, % ammatillisen oppilaitoksen 1. ja 2. vuoden opiskelijoista (2019-) info ind. 4943	Askola			
	Mäntsälä	10		8
Kokenut seksuaaliväkivaltaa vuoden aikana, % lukion 1. ja 2. vuoden opiskelijoista (2019-) info ind. 4942	Askola	8	12	12
	Mäntsälä	10	8	5
Kokenut syrjintää koulussa tai vapaa-ajalla, % ammatillisen oppilaitoksen 1. ja 2. vuoden opiskelijoista (2021-) info ind. 3243	Askola	20	14	
	Mäntsälä	16	20	13
Kokenut syrjintää koulussa tai vapaa-ajalla, % lukion 1. ja 2. vuoden opiskelijoista (2021-) info ind. 3242	Askola	18	32	
	Mäntsälä	21	24	10
Kokenut vanhempien fyysistä väkivaltaa vuoden aikana, % ammatillisen oppilaitoksen 1. ja 2. vuoden opiskelijoista (2019-) info ind. 4958	Askola			
	Mäntsälä	3	10	5
Kokenut vanhempien fyysistä väkivaltaa vuoden aikana, % lukion 1. ja 2. vuoden opiskelijoista (2019-) info ind. 4957	Askola	12		
	Mäntsälä	9	8	6
Kokenut vanhempien tai muiden huoltajien aikuisten henkistä väkivaltaa vuoden aikana, % lukion 1. ja 2. vuoden opiskelijoista (2019-) info ind. 4960	Askola	35	38	
	Mäntsälä	37	34	
Korkea positiivinen mielenterveys, % ammatillisen oppilaitoksen 1. ja 2. vuoden opiskelijoista (2017-) info ind. 4716	Askola	16		
	Mäntsälä	11	7	13
Koulu-uupumus, % ammatillisen oppilaitoksen 1. ja 2. vuoden opiskelijoista info ind. 3724	Askola			
	Mäntsälä	16		6
Koulukiusattuna vähintään kerran viikossa, % ammatillisen oppilaitoksen 1. ja 2. vuoden opiskelijoista info ind. 3928	Askola			
	Mäntsälä	5		1

Koulukiusattuna vähintään kerran viikossa, % lukion 1. ja 2. vuoden opiskelijoista info ind. 3913	Askola		1			
	Mäntsälä		0		2	2
Kuraattorien opiskelijamäärä / henkilötyövuosi, lukio info ind. 5473	Askola			380		282
	Mäntsälä			405		645
Käynyt koulukuraattorilla lukuvuoden aikana, % ammatillisen oppilaitoksen 1. ja 2. vuoden opiskelijoista (2017-) info ind. 4866	Askola					
	Mäntsälä		13		10	13
Käynyt koulukuraattorilla lukuvuoden aikana, % lukion 1. ja 2. vuoden opiskelijoista (2017-) info ind. 4865	Askola		4			22
	Mäntsälä		12		7	7
Käynyt koulupsykologilla lukuvuoden aikana, % ammatillisen oppilaitoksen 1. ja 2. vuoden opiskelijoista (2017-) info ind. 4869	Askola					
	Mäntsälä		10			9
Käynyt koulupsykologilla lukuvuoden aikana, % lukion 1. ja 2. vuoden opiskelijoista (2017-) info ind. 4868	Askola		12			
	Mäntsälä		9		8	8
Käynyt kouluterveydenhoitajalla muuten kuin terveystarkastuksessa lukuvuoden aikana, % ammatillisen oppilaitoksen 1. ja 2. vuoden opiskelijoista (2017-) info ind. 4863	Askola				12	
	Mäntsälä		15		22	29
Käynyt kouluterveydenhoitajalla muuten kuin terveystarkastuksessa lukuvuoden aikana, % lukion 1. ja 2. vuoden opiskelijoista (2017-) info ind. 4862	Askola		14		18	32
	Mäntsälä		33		26	15
Käyttää alkoholia viikoittain, % ammatillisen oppilaitoksen 1. ja 2. vuoden opiskelijoista info ind. 4740	Askola		13			
	Mäntsälä		15			3
Käyttää alkoholia viikoittain, % lukion 1. ja 2. vuoden opiskelijoista info ind. 4741	Askola		4			
	Mäntsälä		5		3	2
Käyttää sähkösavukkeita päivittäin, % ammatillisen oppilaitoksen 1. ja 2. vuoden opiskelijoista info ind. 4734	Askola					
	Mäntsälä		1		12	11
Käyttää sähkösavukkeita päivittäin, % lukion 1. ja 2. vuoden opiskelijoista info ind. 4735	Askola		0			
	Mäntsälä		0		2	0

Luvattomia poissaoloja vähintään viikoittain, % ammatillisen oppilaitoksen 1. ja 2. vuoden opiskelijoista (2017-) info ind. 4749	Askola		12	
	Mäntsälä		9	
Luvattomia poissaoloja vähintään viikoittain, % lukion 1. ja 2. vuoden opiskelijoista (2017-) info ind. 4750	Askola			
	Mäntsälä		6	
Lääkärien henkilöstömitoitus lukioiden opiskeluterveydenhuollossa, opiskelijaa per henkilötyövuosi info ind. 3990	Askola	10 133		
	Mäntsälä	5 516		
Mahdollisuus keskustella koulussa aikuisen kanssa mieltä painavista asioista, % lukion 1. ja 2. vuoden opiskelijoista (2019-) info ind. 4945	Askola	39	57	66
	Mäntsälä	44	55	59
Nukkuu arkisin alle 8 tuntia, % ammatillisen oppilaitoksen 1. ja 2. vuoden opiskelijoista info ind. 3727	Askola			
	Mäntsälä	47		43
Nukkuu arkisin alle 8 tuntia, % lukion 1. ja 2. vuoden opiskelijoista info ind. 3726	Askola	55	57	56
	Mäntsälä	48	40	51
Nuuskaa päivittäin, % ammatillisen oppilaitoksen 1. ja 2. vuoden opiskelijoista info ind. 353	Askola			
	Mäntsälä	12		5
Ongelmia oppimisyhteisön ilmapiirissä, % ammatillisen oppilaitoksen 1. ja 2. vuoden opiskelijoista info ind. 4752	Askola			
	Mäntsälä	3	3	1
Ongelmia oppimisyhteisön ilmapiirissä, % lukion 1. ja 2. vuoden opiskelijoista info ind. 4753	Askola	5	5	
	Mäntsälä	0	1	1
Opettajalta saatu välittävä ja oikeudenmukainen kohtelu, % ammatillisen oppilaitoksen 1. ja 2. vuoden opiskelijoista (-2023) info ind. 4755	Askola	98	93	
	Mäntsälä	78	82	
Opettajat eivät ole kiinnostuneita opiskelijan kuulumisista, % ammatillisen oppilaitoksen 1. ja 2. vuoden opiskelijoista info ind. 363	Askola			
	Mäntsälä	15		10
Opettajat eivät ole kiinnostuneita oppilaan kuulumisista, % lukion 1. ja 2. vuoden opiskelijoista info ind. 359	Askola	29	31	22
	Mäntsälä	34	34	30

Oppilaitoksen fyysiset työolot häirinneet opiskelua, % ammatillisen oppilaitoksen 1. ja 2. vuoden opiskelijoista (2017-) info ind. 5370	Askola				
	Mäntsälä			14	
Oppilaitoksen fyysiset työolot häirinneet opiskelua, % lukion 1. ja 2. vuoden opiskelijoista (2017-) info ind. 5369	Askola			23	
	Mäntsälä			12	
Osallistunut koulukiusaamiseen vähintään kerran viikossa, % ammatillisen oppilaitoksen 1. ja 2. vuoden opiskelijoista info ind. 383	Askola				
	Mäntsälä	2			2
Osallistunut koulukiusaamiseen vähintään kerran viikossa, % lukion 1. ja 2. vuoden opiskelijoista info ind. 376	Askola	0			
	Mäntsälä	1	1		0
Paljon vaikeuksia nähdä, kuulla tai kävellä, % ammatillisen oppilaitoksen 1. ja 2. vuoden opiskelijoista (2019-2021) info ind. 4955	Askola	10			
	Mäntsälä	5			
Pelaa rahapelejä viikoittain, % ammatillisen oppilaitoksen 1. ja 2. vuoden opiskelijoista info ind. 3156	Askola				
	Mäntsälä	6			6
Perheen koettu taloudellinen tilanne kohtalainen tai sitä huonompi, % lukion 1. ja 2. vuoden opiskelijoista info ind. 4762	Askola	27	38		18
	Mäntsälä	30	35		30
Pitää opiskelusta, % ammatillisen oppilaitoksen 1. ja 2. vuoden opiskelijoista info ind. 3730	Askola				
	Mäntsälä	73			88
Pitää opiskelusta, % lukion 1. ja 2. vuoden opiskelijoista info ind. 3729	Askola	49	63		70
	Mäntsälä	52	62		53
Sukupuoliyhdyntäessä olleet, % ammatillisen oppilaitoksen 1. ja 2. vuoden opiskelijoista info ind. 3152	Askola				
	Mäntsälä	44			44
Tapaturma koulussa tai koulumatkalla lukuvuoden aikana, % lukion 1. ja 2. vuoden opiskelijoista info ind. 4792	Askola	8			14
	Mäntsälä	3	4		7
Terveystieteiden henkilöstömitoitus lukioiden opiskeluterveydenhuollossa, opiskelijaa per henkilötyövuosi info ind. 3988	Askola	667			
	Mäntsälä	348			

Terveystarkastus oli yksilöllinen ja keskusteleva, % ammatillisen oppilaitoksen 1. ja 2. vuoden opiskelijoista (2023-) info ind. 3249	Askola					
	Mäntsälä			71		69
Terveystarkastus oli yksilöllinen ja keskusteleva, % lukion 1. ja 2. vuoden opiskelijoista (2023-) info ind. 3248	Askola					68
	Mäntsälä			72		68
Terveystarkastus toteutuu nuorella laadukkaasti, % ammatillisen oppilaitoksen 1. ja 2. vuoden opiskelijoista (2017-2021) info ind. 4809	Askola					
	Mäntsälä	78				
Tuntee itsensä yksinäiseksi, % ammatillisen oppilaitoksen 1. ja 2. vuoden opiskelijoista (2017-) info ind. 4713	Askola	11				
	Mäntsälä	18		13		10
Tupakoi päivittäin, % ammatillisen oppilaitoksen 1. ja 2. vuoden opiskelijoista info ind. 3936	Askola					
	Mäntsälä	15				7
Tyytyväinen elämäänsä tällä hetkellä, % ammatillisen oppilaitoksen 1. ja 2. vuoden opiskelijoista (2017-) info ind. 4701	Askola	74		64		
	Mäntsälä	65		67		72
Tyytyväinen elämäänsä tällä hetkellä, % lukion 1. ja 2. vuoden opiskelijoista (2017-) info ind. 4702	Askola	64		53		80
	Mäntsälä	60		65		70
Vaikeuksia oppimistaidoissa, % ammatillisen oppilaitoksen 1. ja 2. vuoden opiskelijoista (2017-) info ind. 4746	Askola	30		37		
	Mäntsälä	48		44		33
Vaikeuksia oppimistaidoissa, % lukion 1. ja 2. vuoden opiskelijoista (2017-) info ind. 4747	Askola	60		57		51
	Mäntsälä	53		53		50
Vähintään kaksi viikkoa kestänyt masennusoireilu, % ammatillisen oppilaitoksen 1. ja 2. vuoden opiskelijoista (2017-) info ind. 4857	Askola					
	Mäntsälä	20		13		17
Vähintään tunnin päivässä liikkuvat, % lukion 1. ja 2. vuoden opiskelijoista (2017-) info ind. 4729	Askola	21		22		30
	Mäntsälä	21		23		17
Vähintään yksi vanhemmista työttömänä, % ammatillisen oppilaitoksen 1. ja 2. vuoden opiskelijoista (2017-2023) info ind. 4764	Askola	33		26		
	Mäntsälä	35		20		

TYÖIKÄISET

Hyvinvointi

Elintavat, elämänlaatu ja osallisuus

Mielenterveysperusteisesti sairauspäivärahaa saaneet 25 - 64-vuotiaat / 1 000 vastaavan ikäistä



Työkyvyttömyyseläkettä saavat 25 - 64-vuotiaat, % vastaavan ikäisestä väestöstä




Palvelut

Sosiaali- ja terveydenhuolto

Perusterveydenhuollon avohoidon lääkärikäynnit 15 - 49-vuotiailla / 1 000 vastaavan ikäistä



Perusterveydenhuollon avohoidon lääkärikäynnit 50 - 64-vuotiailla / 1 000 vastaavan ikäistä



TYÖIKÄISET - Yhteenveto

Työikäisten hyvinvointi (työllisyyden viitekehys)

Vaikka nykyinen työllisyystilanne on haastava ja avoimia työpaikkoja on rajallisesti, kasautuvat paineet työttömyydestä yksilön päälle. Työttömyys kuormittaa ja haittavaikutukset voivat ilmetä taloudellisina haasteina, sosiaalisen osallisuuden vähenemisenä sekä mielialan ja itsetunnon heikkenemisenä. Näitä vaikutuksia pyritään tunnistamaan ja ehkäisemään tukemalla työllistymistä ja vahvistamalla osallisuutta.

Kuntalaisten on mahdollista saada ohjausta työnhakuasiakirjojen laatimisessa, oman osaamisen tunnistamisessa ja sanoittamisessa sekä työnhakuprosessin jäsentämisessä. Näiden taitojen vahvistamisella lisätään työnhakijan itsevarmuutta ja parannetaan hänen valmiuksiaan hakeutua työelämään omien voimavarojensa mukaisesti.


Toimijuus on tärkeä osa hyvinvointia. Pukkilalaisia tuetaan osallistumaan aktiivisesti omaa elämäänsä koskevaan suunnitteluun ja päätöksentekoon. Uraohjauksella ja elämänsuunnittelulla vahvistetaan toimijuutta. Tarjoamalla ohjausta voidaan selkeyttää yksilön tavoitteita, tunnistaa kiinnostuksen kohteita ja arvioida erilaisia mahdollisuuksia muuttuvassa työelämässä. Erityisesti tilanteissa, joissa työura on keskeytynyt tai suunta on epävarma, ohjaus tukee oman paikan ja merkityksellisen tulevaisuuden hahmottamista. Pienetkin edistysaskeleet ovat tärkeitä, yksilön hyvinvoinnin kannalta.

IKÄIHMISET

Hyvinvointi


Elintavat, elämänlaatu ja osallisuus

Erytyiskorvattaviin lääkkeisiin psykoosin vuoksi oikeutettuja 65 vuotta täyttäneitä, % vastaavan ikäisestä väestöstä




Opiskelu, työ ja toimeentulo

Täyttä kansaneläkettä saaneet 65 vuotta täyttäneet, % vastaavan ikäisestä väestöstä




Turvallisuus, asuminen ja ympäristö

Kotona asuvat 75 vuotta täyttäneet, % vastaavan ikäisestä väestöstä



Yksinasuvat 75 vuotta täyttäneet, % vastaavan ikäisestä asuntoväestöstä




KAIKKI IKÄRYHMÄT

Hyvinvointi


Elintavat, elämänlaatu ja osallisuus

Aänestysaktiivisuus kuntavaaleissa, %



Turvallisuus, asuminen ja ympäristö

Poliisin tietoon tulleet henkeen ja terveyteen kohdistuneet rikokset / 1 000 asukasta



Palvelut

Sosiaali- ja terveydenhuolto

Perusterveydenhuollon avohoidon kaikki lääkärikäynnit / 1 000 asukasta



KAIKKI IKÄRYHMÄT - Yhteenveto

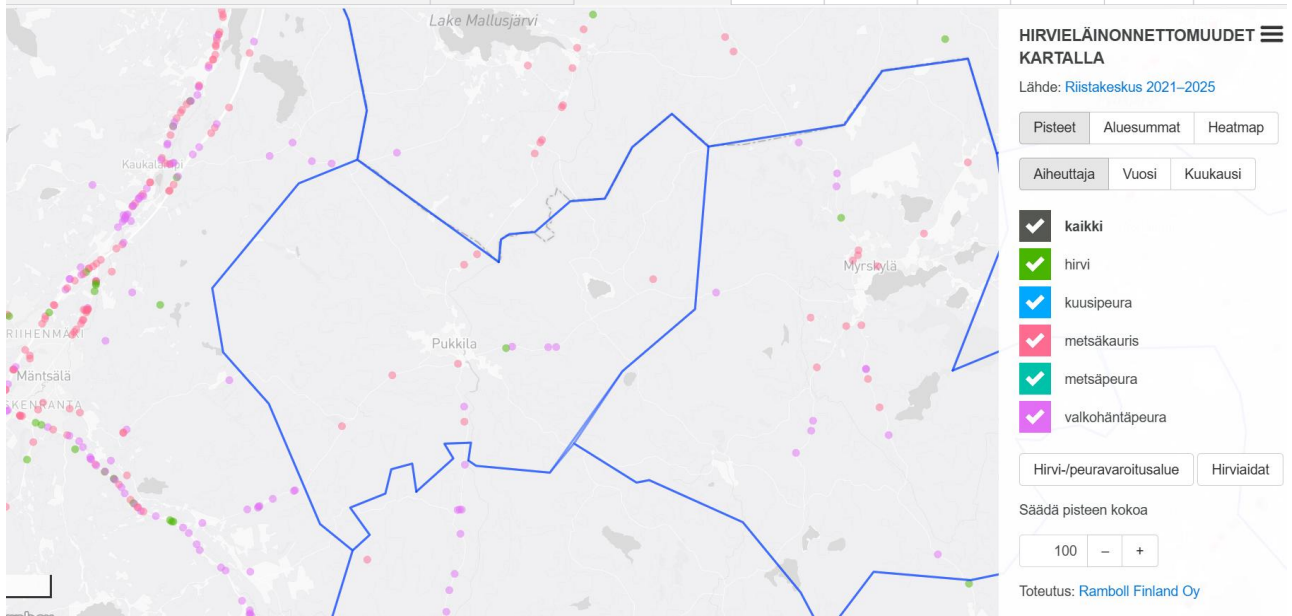
Indikaattori	Alue	Sukupuoli	2019	2020	2021	2022	2023	2024
Alioikeuksissa tuomitut 15 vuotta täyttäneet henkilöt / 1 000 vastaavan ikäistä info ind. 3095	Askola	yhteensä	6,8	7,1	6,1	7,4	7,2	
	Myrskylä		7,5	13,9	18,5	15,2	6,1	
	Mäntsälä		8,1	7,3	8,9	7,6	8,6	
	Pukkila		10,3	11,7	7,0	5,2	9,8	
Poliisin tietoon tulleet eräät liikenerikokset / 1 000 asukasta info ind. 3897	Askola		10,1	12,3	7,8	5,5	6,8	6,9
	Myrskylä		9,6	16,0	24,8	17,6	8,2	8,3
	Mäntsälä		9,1	14,4	11,4	10,7	8,8	7,7
	Pukkila		12,9	16,9	4,3	8,3	5,1	5,2
Poliisin tietoon tulleet henkeen ja terveyteen kohdistuneet rikokset / 1 000 asukasta info ind. 3113	Askola		5,3	4,5	3,7	6,7	7,0	5,8
	Myrskylä		11,7	6,4	5,5	10,2	5,2	4,8
	Mäntsälä		4,2	5,8	5,0	5,3	6,7	5,1
	Pukkila		5,9	5,5	8,1	5,5	3,9	6,9

Turvallisuuteen liittyvää tilastotietoa verrokkikuntiin verrattuna

Poliisin tietoon tulleet huumausaineiden käyttörikokset / 1 000 asukasta info ind. 3092	Askola	2,0	2,9	2,5		2,1	1,1
	Myrskylä	2,7		6,1	3,4		
	Mäntsälä	1,4	2,4	2,0	2,1	2,1	1,5
	Pukkila						
Poliisin tietoon tulleet huumausainerikokset / 1 000 asukasta info ind. 3091	Askola						
	Myrskylä						
	Mäntsälä	0,5	1,0	0,5	0,4	0,4	0,3
	Pukkila						
Poliisin tietoon tulleet kaikki huumausainerikokset / 1 000 asukasta info ind. 3093	Askola	3,4	3,3	2,9		3,0	1,3
	Myrskylä	3,7	3,7	7,2	3,4		
	Mäntsälä	2,0	3,3	2,6	2,6	2,5	1,9
	Pukkila		2,7				

Poliisin tietoon tulleet liikenneturvallisuuden vaarantamiset ja liikennerikkomukset / 1 000 asukasta info ind. 3898	Askola	29,7	27,3	15,7	11,3	10,6	10,5
	Myrskylä	29,8	29,4	22,6	13,0	12,2	13,7
	Mäntsälä	129,2	82,4	29,6	28,0	20,0	23,7
	Pukkila	21,5	22,9	8,7	8,3	12,9	14,3
Poliisin tietoon tulleet omaisuusrikokset / 1 000 asukasta info ind. 3114	Askola	17,2	26,4	21,7	23,3	24,0	40,0
	Myrskylä	22,8	26,2	19,3	24,9	25,7	17,9
	Mäntsälä	39,7	45,2	45,1	44,9	28,2	28,3
	Pukkila	7,5	20,2	20,6	13,3	22,5	23,5
Poliisin tietoon tulleet rattijuopumustapaukset / 1 000 asukasta info ind. 3089	Askola	3,6	4,7	2,3	1,9	3,8	2,8
	Myrskylä	2,7	6,4	11,0	5,7		6,0
	Mäntsälä	2,1	3,1	3,1	2,9	2,8	2,2
	Pukkila	7,0	5,5		3,9		
Päihteiden vaikutuksen alaisena tehdyistä rikoksista syyllisiksi epäillyt / 1 000 asukasta info ind. 3896	Askola	8,7	11,7	12,8	4,4	5,5	8,8
	Myrskylä	16,5	17,6	25,3	10,8	15,2	7,8
	Mäntsälä	7,6	10,0	9,9	8,1	8,4	7,4
	Pukkila	12,9	8,7	8,7	5,5	6,7	5,2
Päihteiden vaikutuksen alaisina tehdyistä väkivaltarikoksista syyllisiksi epäillyt / 1 000 asukasta info ind. 3088	Askola	1,2	1,0	2,0			2,1
	Myrskylä					6,4	
	Mäntsälä	1,1	0,6	1,2	1,0	0,8	0,7
	Pukkila						
Päihtyneiden säilöönotot / 1 000 asukasta info ind. 3094	Askola	1,0	1,4				2,4
	Myrskylä						
	Mäntsälä	3,0	2,3	2,1	2,5	2,4	2,5
	Pukkila						
Rikoksista syyllisiksi epäillyt 0 - 14-vuotiaat / 1 000 vastaavan ikäistä info ind. 3893	Askola		16,4	15,7	8,3	24,4	27,3
	Myrskylä						
	Mäntsälä	4,7	8,2	14,7	11,9	14,4	13,0
	Pukkila					20,1	
Rikoksista syyllisiksi epäillyt 15 - 17-vuotiaat / 1 000 vastaavan ikäistä info ind. 3894	Askola	66,4	34,5	147,7	75,1	50,3	154,2
	Myrskylä		92,6	140,6			
	Mäntsälä	38,0	80,8	88,7	28,0	42,1	44,2
	Pukkila			87,0			
Rikoksista syyllisiksi epäillyt 18 - 20-vuotiaat / 1 000 vastaavan ikäistä info ind. 3895	Askola	87,8	128,2	114,1			
	Myrskylä	212,1	156,3	846,2	200,0		
	Mäntsälä	90,2	155,3	86,8	90,6	63,0	53,7
	Pukkila	186,4	269,2		159,1		

Indikaattori	Alue	Sukupuoli	2019	2020	2021	2022	2023	2024
Alioikeuksissa tuomitut 15 vuotta täyttäneet henkilöt / 1 000 vastaavan ikäistä info ind. 3095	Askola	yhteensä	6,8	7,1	6,1	7,4	7,2	
	Myrskylä		7,5	13,9	18,5	15,2	6,1	
	Mäntsälä		8,1	7,3	8,9	7,6	8,6	
	Pukkila		10,3	11,7	7,0	5,2	9,8	
Poliisin tietoon tulleet eräät liikenne rikokset / 1 000 asukasta info ind. 3897	Askola		10,1	12,3	7,8	5,5	6,8	6,9
	Myrskylä		9,6	16,0	24,8	17,6	8,2	8,3
	Mäntsälä		9,1	14,4	11,4	10,7	8,8	7,7
	Pukkila		12,9	16,9	4,3	8,3	5,1	5,2
Poliisin tietoon tulleet henkeen ja terveyteen kohdistuneet rikokset / 1 000 asukasta info ind. 3113	Askola		5,3	4,5	3,7	6,7	7,0	5,8
	Myrskylä		11,7	6,4	5,5	10,2	5,2	4,8
	Mäntsälä		4,2	5,8	5,0	5,3	6,7	5,1
	Pukkila		5,9	5,5	8,1	5,5	3,9	6,9



2 Hyvinvointisuunnitelman 2021–2025 toteuman arviointi

Tavoite	2022-2025	ydintavoite	toimenpiteet	aikataulu/toteuman tarkastelu/vastuutaho	Toteuma
yhdyspinta työn kehittäminen	Hyvinvointityötä tullaan jatkossakin tekemään tiiviissä yhteistyössä sote-palveluiden, kuntalaisten, yrittäjien, järjestöjen ja yhdistysten sekä kunnan kaikkien työntekijöiden voimin. Paikallisen työn lisäksi tarvitaan myös tiivistä alueellista yhteistyötä. Valtakunnalliset ilmiöt sekä muuttuva maailmantilanne heijastuvat ja vaikuttavat elämään Pukkilassa. Kunnan perustehtävä on kuntalaisten terveyden, hyvinvoinnin ja turvallisuuden tukeminen ja tähän keskitymme jatkossakin. Hyvinvoinnin ja terveyden edistämistyö vaatii ympärilleen rakenteet, jotka linkittyvät koko kunnan päätöksentekoon ja rakenteisiin. Kokonaisuus tarjoaa mahdollisuuden siirtää painopistettä korjaavasta työstä ennakoivaan työhön. Kunnan ja yhteistyökumppaneiden toteuttamat toiminnot kuntalaisten hyvinvoinnin, terveyden ja turvallisuuden edistämiseksi tulee nivoutua yhteen sote-palveluiden kanssa.	Yhteistyö sidosryhmien kanssa tiivistä. Kuntalainen ei kohtaa rajapintoja vaan yhdyspintoja	yhdistysillat, yrittäjien tapaamiset, HVA:n ja kunnan välinen yhteistyö ja neuvottelut, yhdistysavustukset, yhdessä toteutetut tapahtumat. Yhdistysavustusuudistus.	Vuosittain. Lukumääräinen tarkastelu, kuntalaispalautteen keruu. Hyvinvointijohtaja, hyvinvointilautakunta ehkäisevän työn toimielin, vanhus- ja vammaisneuvosto, nuorisovaltuusto Elinvoima- ja työllisyyskoordinaattori. Kunnanjohtaja/jory/kunnan hallitus ja -valtuusto	Säännölliset yhdistysillat, noin 4 kokoontumista/vuosi HVA:n ja kunnan välinen strateginen sopimus solmittu, hyte-neuvottelut aloitettu ja yhteistyöryhmät käynnistyneet osittain. HVA:n toimijoiden ja kunnan/kuntien välisiä tapaamisia ollut useita 2022-2024. Kunta jakanut yhdistysavustuksia vuosittain, yhdistysavustusuudistus tehty 2023 ja 2024. Kunnan yrittäjätapaamiset toteutuneet. Kunta järjestänyt/ollut mukana järjestämässä tapahtumia.
Suunnitelmien päivittäminen, kulttuurihyvinvoinnin suunnitelman vahvistaminen	Alueellisten ja paikallisten suunnitelmien poikkihallinnollinen toteumatarkastelu poikkihallinnollisesti. Kulttuuri on jatkossakin osana hyvinvoinnin edistämisen ja kehittämistyötä. Kirjoitetaan lähitulevaisuudessa kulttuurisuunnitelma ja toteutetaan kuntalaiskysely (toteutettu 6/2023). Pukkilassa on vakiintuneita kulttuuritapahtumia, joita tullaan jatkossakin järjestämään. Lisäksi pohditaan kulttuuritarjonnan laajentumisen ja kehittämismahdollisuuksia. AURA-hankkeen myötä Pukkilan kunta sitoutuu edistämään ja vahvistamaan ikääntyneiden kulttuurihyvinvointia. Itä-Uudenmaan kuntien sekä Uudenmaan liiton kanssa tehtävä yhteistyö.	Päivitetty suunnitelmat muodostavat loogisen kokonaisuuden yhdessä strategian, toimintasuunnitelman ja taloussuunnitelman kanssa. Kunnassa huomioidaan kulttuuri-käsitteen moninaisuus ja tarjotaan asiakaslähtöisesti kulttuuripalveluita yhteistyössä kuntien ja muiden sidosryhmien kanssa. Asiakaskyselyn teko. Mahdollisuuksien mukaan ollaan mukana hankkeissa ja tehdään kulttuurihyvinvointi suunnitelma.	Olemassa olevien suunnitelmien päivitys ohjelmakausien lopussa/tarpeen mukaan. Uusien suunnitelmien tekeminen (esim. ilmastosuunnitelma) Kulttuurihyvinvointisuunnitelma, AURA-hanke, Uudenmaanliiton hanke, kulttuurikysely kuntalaisille, yhdistysavustukset. Kulttuuritapahtumat.	Vuosittain. Tapahtumien määrä. Kunnan viranhaltijat, johtoryhmä työntekijät, toimielimet, yhteistyötahot. hyvinvointilautakunta, kunnanhallitus ja -valtuusto Vuosittain.	Toteutettu koko kunnan palvelut käsittävä tasa-arvo- ja yhdenvertaisuussuunnitelma 2024 Ehkäisevän työn toimintasuunnitelman tehty 2023-2024. Kulttuurikysely toteutettu kuntalaisille 6/2023 ja suunnitelma tehty 2024. Mukana AURA-hankkeessa sen loppuunsaakka. Mukana Uudenmaanliiton kulttuuri-hankkeessa. Yhdistysavustukset jaettu vuosittain myös kulttuuritoimijoille. Kulttuuritapahtumia järjestetty useita 2022-2024 kunnan omana ja yhteistyöhankkeina.

Kuntastrategian jalkauttamisen toimintasuunnitelmiin	<p>Hyvinvointia edistetään jatkossa kunnan strategian painopisteet huomioiden.</p> <p>Rohkeus: Tartutaan rohkeasti kehittämiskohteisiin ja suhtaudutaan muutoksiin mahdollisuutena.</p> <p>Rakkaus: Huolehditaan siitä, että kukaan kuntalainen ei jää yksin. Yhteisöllisyys on hyvinvoivan kunnan sydän.</p> <p>Yksinkertaisuus: Sujuva asioiminen ja liikkuminen kunnassa edesauttaa yksinkertaisen ja helpon arjen toteutumista.</p>	<p>Strategian tahtotila näkyy toiminta- ja taloussuunnitelmissa sekä muissa suunnitelmissa. Strategia näkyy kunnan kaikessa toiminnassa.</p>	<p>Tehdään kirjaukset suunnitelmiin aina strategiasta käsin.</p>	<p>Vuosittain.</p> <p>Kunnan viranhaltijat, johtoryhmä, toimielimet</p> <p>hyvinvointilautakunta, kunnanhallitus ja -valtuusto</p>	<p>Strategiatyöpajat pidetty henkilöstölle 2023 ja 2024 ja uusi strategiapäivitys valtuustoseminaarissa 2024.</p> <p>Pukkilan kunta ja Pukkilan Yrittäjät allekirjoittivat elinvoimalupauksen Yrittäjän päivänä 5.9.2023. Kuntabarometrin 2023 mukaan Pukkilan yrityspalvelut ovat Uudenmaan parhaimmat. 2024 Pukkilan kunta sijoittui koko Uudenmaan alueen ensimmäiseksi yrityspalveluissa, elinkeinopolitiikan toteuttamisessa ja sen asemassa kunnassa sekä koulutuksessa ja osaamisessa! Yrittäjätystävällinen kunta: 2023 hopeinen lippu, 2025 kultainen lippu</p>
Kunnan hyte-rakenteen ja siihen liittyvien toimintamallien kehittäminen	<p>Jatkossa on tärkeää ottaa käyttöön kunnassa ennakkovaikutusten arviointi ja Suomen harrastamisen malli ja vahvistaa poikkihallinnollista yhteistyötä uudistetussa rakenteessa. Vahvistaa kulttuurihyvinvointia esimerkiksi kulttuurihyvinvointisuunnitelman ohjaamana.</p> <p>Hyvinvointikertomustyöhön pyritään jatkossa sitouttamaan entistä laajempi porukka, johon kuuluu kiinteästi ainakin kunnan johtoryhmä mukaan lukien päiväkodin johtaja sekä koulun rehtori.</p>	<p>Hyte-työ on poikkihallinnollista, tarkoituksenmukaista ja tavoitteellista. Hyte-työhön on resursoitu riittävästi resursseja.</p>	<p>hyte-kerroin pidetään kasvurallalla (tähän tähdätään myös toimintojen ympäristövaikutuksia tarkastelemalla ja varhaiskasvatukseen ja koulun toimenpiteillä). Suomen harrastamisen malli käyttöön, ennakkovaikutusten arviointi käyttöön, kulttuurihyvinvointisuunnitelman toteutus, hyte-työryhmä toimii aktiivisesti.</p>	<p>Vuosittain.</p> <p>hyvinvointijohtaja ja kunnan muut viranhaltijat, työntekijät, johtoryhmä, sidosryhmät ja toimielimet</p> <p>hyvinvointilautakunta, kunnanhallitus ja -valtuusto</p>	<p>Evauksen valmistelu käynnissä 2023, mutta kesken 2024.</p> <p>Hyte-kerroin säännöllisessä tarkastelussa ja nousujohtainen.</p> <p>Hallintosääntöpäivitykset tehty 2023, 2024 ja 2025.</p> <p>Kulttuurisuunnitelma toteutettu.</p> <p>Tasa-arvo-yhdenvertaisuussuunnitelma toteutettu.</p> <p>Harrastamisen Suomen malli toteutettu.</p> <p>Hyvinvointilautakunnan merkityksestä keskusteltu 2023-2024.</p> <p>Jory hyvinvointityöryhmänä kehittänyt toimintatapojaan. Hyteen keskitytään muiden asioiden lomassa.</p>
Ilmasto, ympäristö ja kestävä kehitys läpileikkaavasti huomioituna	<p>Kunnassa tullaan jatkossa kiinnittämään entistä enemmän huomiota ilmastokysymyksiin ja kestäväan kehitykseen. Kunnassa on nyt jo tunnustettu tarve parantaa ja tehostaa kierrätystä, vähentää kertakäyttömuovin määrää sekä pitää esillä ilmastoon ja kestäväan kehitykseen liittyviä teemoja jokapäiväisessä arjessa.</p>	<p>Kunnan palvelut tuotetaan mahdollisimman ympäristöystävällisesti. Huomioiden koko prosessit.</p>	<p>Kierrätys kunnan palveluissa sekä kuntalaisille tarjottavat mahdollisuudet. Ilmastosuunnitelman tekeminen.</p>	<p>Vuosittain.</p> <p>Kunnan viranhaltijat, työntekijät, johtoryhmä, sidosryhmät, kuntalaiset</p> <p>hyvinvointilautakunta, kunnanhallitus ja -valtuusto</p>	<p>Ympäristöystävällisyyttä kehitetty Onnin kierrätystä parantamalla (mm. biojäte) ja kunnan tapahtumien ympäristövaikutuksia tarkastelemalla ja pienentämällä (esim. ilmapallot luonnonkumista). Koulussa ja päiväkodissa on aloitettu seuraamaan hävikkiruoan määrää. Koululla on ympäristökasvatuksen suunnitelma. Ilmastosuunnitelma on valmistunut. Itä-Uudenmaan ja Porvoonjoen vesien- ja ilmansuojelu ry:n toiminnassa mukana aktiivisesti, mm. vesistötalkkarihanke.</p>

Hyvinvointisuunnitelmassa erikseen seurattavat indikaattorit:

Indikaattori	Alue	Sukupuoli	2021	2022	2023	2024
Kaatumisiin ja putoamisiin liittyvät hoitojaksot / 10 000 asukasta info ind. 3958	Pukkila	yhteensä	130,4	114,9	78,0	68,1
Kaatumisiin ja putoamisiin liittyvät hoitojaksot 65 vuotta täyttäneillä / 10 000 vastaavan ikäistä info ind. 3959			503,4	435,8	299,5	203,9
Koulutuksen ulkopuolelle jääneet 17 - 24-vuotiaat, % vastaavan ikäisestä väestöstä info ind. 3219			7,7	7,1	7,2	
Kunnassa järjestetään kohdennettuja liikumisryhmiä liikuntaseuratoiminnan ulkopuolella oleville lapsille ja nuorille info ind. 5327			0	100	100	100
Kunnassa toimii liikunnan edistämistä käsittelevä poikkihallinnollinen työryhmä info ind. 5328			100	100	100	100
Kunnassa toimii liikuntaneuvonnan palveluketju, % kunnista (2020 - 2022) info ind. 5470				100		

3 Hyvinvointialueen hyvinvointikertomustyö

Pukkilan kunnan edustajat ovat osallistuneet Itä-Uudenmaan hyvinvointialueen organisoimisiin HYTE-neuvotteluihin vuosittain. Alueellisesti on muodostettu yhteiset tavoitteet, joiden mukaan jatketaan **mielen hyvinvoinnin ja liikunnallisen elämäntavan edistämisen parissa seuraava valtuustokausi**. Jotta mielen hyvinvointia ja liikunnallista elämäntapaa pystytään edistämään mahdollisimman vaikuttavasti alueellisessa yhteistyössä, tulee **tunnistaa eri toimijoiden roolit ja osaaminen ja yhteensovittaa työtä suunnitelmallisesti kohti yhteisiä tavoitteita**.

Yhteistyön keinoiksi nostettiin erityisesti mielen hyvinvoinnin edistämisen osalta **vanhemmuuden tuki ja järjestöyhteistyö** sekä liikunnallisen elämäntavan edistämisen osalta **liikuntalähete ja -neuvonta ja järjestöjen koordinointi**. Muita kannatusta saaneita keinoja olivat **osaamisen vahvistaminen, hyvien käytäntöjen ja mallien jakaminen, viestintä ja etenkin sen saavutettavuus, kaatumisten ehkäisy sekä teemapäivät ja kampanjat**. Hyödynnetään olemassa olevia resursseja yhteisten tavoitteiden edistämiseksi resursseja yhteensovittamalla.

Vuonna 2026 hyvinvointialueella isoimpina toiminnallisina kehittämiskohteina HYTE-työssä ovat:

- aloitetaan uuden, yhtenäisen asiakas- ja potilastietojärjestelmän (LifeCare) käyttöönotto, joka mahdollistaa alueellisen tiedon saannin hyvinvointialueen kirjauksista.
- Hyvinvointialue on hakenut THL:n terveyden edistämisen määrärahaa HYTE-tiedolla johtamisen alustan rakentamiseksi.
- Käynnissä parhaillaan HYTE-analyysiprojekti, jossa selvitetään, miten HYTE-kertoimen prosessi-indikaattorit on kirjattu tällä hetkellä ja missä tulee kehittää rakenteista kirjaamista.

OSA II HYVINVOINTISUUNNITELMA VALTUUSTOKAUDELLE 2026–2029

Hyvinvointisuunnitelman valmistelu 2026–2029

Hyvinvointisuunnitelman 2026–2029 tavoitteena on koota yhteen kunnan keskeiset hyvinvointia edistävät suunnitelmat siten, että asiakirja muodostaa jatkossa entistä kokonaisvaltaisemman näkymän kunnan HYTE-työstä. Tarkoituksena on vahvistaa strategista kokonaisuutta, jossa hyvinvoinnin ja terveyden edistäminen hahmottuu yhtenäisenä ja poikkihallinnollisena kokonaisuutena.

Tässä vaiheessa suunnitelma sisältää seuraavat suunnitelmat, joiden voimassaolo päättyi 12/2025:

- työkäisen väestön työllisyyteen painottuva suunnitelma
- ikääntyneiden hyvinvointisuunnitelma
- lasten ja nuorten hyvinvointisuunnitelma

Näiden suunnitelmien kokoaminen yhteisen hyvinvointisuunnitelman alle mahdollistaa paremman koordinoinnin, seurannan ja vaikuttavuuden arvioinnin.

Suunnitelman valmistelutyö on käynnistetty tarkastelemalla kuntalaisten hyvinvointia alueellisen hyvinvointisuunnitelman sekä ajantasaisen tilastojen ja kyselyiden osoittamien ilmiöiden näkökulmasta. Valmistelua on käsitelty vaiheittain kunnan eri toimielimissä ja työryhmissä.

Hyvinvointisuunnitelmaa on työstetty seuraavissa ryhmissä ja toimielimissä:

- Lape-ryhmä, joka vastaa lasten ja perheiden asioiden moniammatillisesta yhteistyöstä
- kunnan vanhus- ja vammaisneuvosto
- nuorisovaltuusto
- poikkihallinnollinen hyvinvointityöryhmä (jory)
- kunnanhallitus
- kunnanvaltuusto

Jatkossa arvioidaan, sisällytetäänkö suunnitelmaan myös muut kunnan hyvinvointiin tähtäävät ohjelmat, kuten kulttuurihyvinvointisuunnitelma sekä toiminnallinen tasa-arvo- ja yhdenvertaisuussuunnitelma. Näiden liittäminen osaksi kokonaisuutta vahvistaisi suunnitelman roolia kunnan HYTE-työn kattavana ja strategisena ohjausvälineenä.

4 Strategian painopisteet ja linjaukset

Kuntastrategian 2026–2028 painopisteet

KUNTASTRATEGIA 2026–2028 Itsenäisesti eteenpäin – rakkaudella ja rohkeasti. Me Pukkilassa uskomme, että kunnan menestys syntyy yksinkertaisista, arkeen juurtuneista teoista. Strategia ei ole asiakirja, vaan yhteinen tapa toimia. Jokainen työntekijä, luottamushenkilö ja kuntalainen vie omalta osaltaan strategiaa todeksi joka päivä. Strategiamme jatkaa **rohkeuden, rakkauden ja yksinkertaisuuden** polkua. Nämä kolme arvoa ovat edelleen kaiken tekemisemme perusta ja samanaikaisesti kehittämisen painopisteet.

Strategian tavoitteet

Tavoitteemme on **säilyttää itsenäinen, taloudellisesti kestävä ja hyvinvoiva Pukkila – kunta, joka toimii inhimillisesti ja laadukkaasti.** Vahvistamme yrityskehitystä, tuemme paikallista elinkeinoelämää ja työllisyyttä sekä seuraamme taloustilannetta säännöllisesti ja avoimesti. Kunta, jossa kaikki hyvä on lähellä ja muut riittävän kaukana.

Visio

Pienen ihmeen Pukkila – kunta, jota tilastot eivät tapa! Nousemme tilastojen pohjalta velkojen ja valtionohjauksen puristuksesta vahvaksi, arvostetuksi ja itsenäiseksi yhteisöksi. Pukkila on elinvoimainen, turvallinen ja yhteisöllinen kunta, jossa on tilaa ihmiselle. Tavoittelemme kasvua, mutta ennen kaikkea arkionnellisuutta – hyvää elämää kaikille. Uskomme tulevaisuuteen. Investoimme, varaudumme ja uudistumme – itsenäisesti eteenpäin, rakkaudella ja rohkeasti. Pukkila on elinvoimainen, luonnon ja yhteisön voimaa kantava kunta, jossa pienin voi olla suurin.

KÄRKITEEMAT JA STRATEGINEN TAHTOTILA

ROHKEUS - vetovoimainen ja erottuva kunta Rohkeus tarkoittaa päätöksentekokykyä myös epävarmuuden keskellä – se on edellytys itsenäisyytemme säilyttämiselle. Tavoitteemme on lisätä Pukkilan houkuttelevuutta eri elämäntilanteisiin. Uudistamme palvelurakenteita ja toimintatapoja – yksinkertaisemmin, tehokkaammin ja paremmin. Pienen kunnan ääni kuuluu entistä vahvemmin: teemme aktiivista edunvalvontaa ja vaikutamme rohkeasti alueellisesti sekä valtakunnallisesti. Etsimme kumppanuuksia, mutta säilytämme oman ohjauksen ja päätösvallan. Kehitämme elinvoimaa vahvistamalla yrittäjyyttä, asumisen vaihtoehtoja ja maaseudun vetovoimaa. Katsomme eteenpäin positiivisesti – uskallamme kokeilla, uudistaa ja kyseenalaistaa. Vetovoimainen Pukkila rakentuu viihtyisästä keskustasta, elinvoimaisista kylistä ja arjen turvallisuudesta. Luonto, yhteisöllisyys ja turvallisuus ovat kilpailuetuja, joita vaalimme määrätietoisesti. Panostamme lapsiperheiden ja paluumuuttajien houkuttelemiseen, maaseudun ja matkailun mahdollisuuksien hyödyntämiseen sekä hankkeiden ja ulkoisen rahoituksen aktiiviseen käyttöön. Toimimme taloudellisesti vastuullisesti ja vahvistamme edunvalvontamme maaseutukunnan näkökulmasta. Säästötoimet, resurssien viisas kohdentaminen ja kestävä valinta turvaavat tulevaisuuden.

RAKKAUS – yhteisöllisyys ja hyvinvointi Rakkaus näkyy tavassa, jolla kohtaamme toisemme. Se on välittämistä, yhteistyötä ja halua tehdä hyvää. Panostamme henkilöstön hyvinvointiin ja

osaamiseen – Pukkila on kokoaan suurempi työnantaja. Vahvistamme yhteisöllisyyttä, arjen vuorovaikutusta ja luottamusta. Tuemme erityisesti lapsiperheitä, nuoria ja senioreita elämän eri vaiheissa. Vaalimme yhteistä turvallisuutta ja ennakoimme muutoksia, jotta palvelut säilyvät saavutettavina. Kolmas sektori, säätiöt ja yhdistykset ovat meille voimavara – yhteistyö niiden kanssa on elinvoimamme perusta. Rakkaus Pukkilassa tarkoittaa myös arjen onnellisuutta: hyvinvointia, joka syntyy läheisyydestä ja aidosta yhteydestä ihmisten välillä.

YKSINKERTAISUUS – selkeys, suunnitelmallisuus ja vaikuttavuus Yksinkertaisuus on selkeää johtamista ja ymmärrettävää suuntaa. Se tarkoittaa, että keskitymme olennaiseen ja teemme asiat sujuvasti. Kehitämme prosesseja ja päätöksentekoa entistä käyttäjälähtöisemmiksi ja läpinäkyvämmiksi. Tiedolla johtaminen ja analytiikka tukevat päätöksentekoamme kaikilla tasoilla. Pidämme huolta kunnan omaisuudesta ja infrastruktuurista vastuullisesti ja suunnitelmallisesti. Teemme harkittuja investointeja, jotka tukevat pitkän aikavälin kestävyttä ja kuntalaisten hyvinvointia. Pidämme omistusrakenteet selkeinä ja strategisesti perusteltuina sekä varmistamme, että jokainen euro käytetään vaikuttavasti. Ekologisuus ja energiatehokkuus ovat päätöksenteon perusta. Panostamme toimintavarmuuteen, turvallisuuteen ja varautumiseen – sillä turvallinen arki ja huoltovarmuus ovat osa Pukkilan kestävästä tulevaisuudesta. Pukkilan strategia rakentuu kolmelle arvolle – rohkeus, rakkaus ja yksinkertaisuus – ja niiden varaan nousevat kolme kärkiteemaa: vetovoima, yhteisöllisyys ja vaikuttavuus. Näiden kautta Pukkila toteuttaa visiota, jossa pieni koko on vahvuus, ketteryys on kilpailuetu ja yhteisöllisyys on tulevaisuuden menestystekijä.

Strategian ytimessä on tekeminen

Toteutamme osallistavia projekteja, jotka tuottavat konkreettisia tuloksia talouteen, palveluihin ja hyvinvointiin. Projektitaulukko elää strategiamatkan mukana – uusia ideoita otetaan joustavasti mukaan. Edistymistä seurataan säännöllisesti seuraavin mittarein:

talouden tasapaino ja tulopohjan kehitys

väestökehitys ja muuttovoitto

henkilöstön hyvinvointi ja työtyytyväisyys

kuntalaisten kokema turvallisuus ja palvelujen saavutettavuus

kunnan tunnettuus ja kiinnostavuus uusien asukkaiden ja yritysten silmissä

Viestintä avainroolissa

Viestintä on yksi tulevien vuosien keskeisimmistä kehittämisteemoista. Pukkilan hyvä maine, avoimuus ja positiivinen ilmapiiri rakentuvat viestinnän kautta. Varmistamme, että tieto kulkee, jokainen tulee kuulluksi ja kuntalaiset ymmärtävät, mitä teemme ja miksi.

Käytämme aina yhteistä visuaalista ilmettä ja vahvistamme Pukkila-brändiä kaikessa, mitä teemme.

Kunnan imagon vahvistaminen – Pukkila tunnetaan lämpimästä, ketterästä ja turvallisesta yhteisöstä

Markkinointia ja näkyvyyttä entistä enemmän myös kunnan ulkopuolella

Henkilöstöpolitiikka

Hyvinvoiva henkilöstö on kunnan suurin voimavara. Pidämme huolta työntekijöistämme, kuuntelemme ja tuemme. Työhyvinvointiin, tasa-arvoon ja osaamisen kehittämiseen panostetaan johdonmukaisesti. Pukkila on pieni, mutta joustava ja kokoaan suurempi arvostava työnantaja, joka kantaa vastuunsa.

Avoin, keskusteleva ja kuunteleva johtaminen

Selkeä viestintä ja toimiva tiedonkulku

Yhteisöllisyys ja me-henki yli toimialarajojen

Mahdollisuus kehittää omaa osaamista ja työnkuvaa

Riittävät resurssit ja toimivat työvälineet

Työhyvinvoinnin tuki: TYHY-toiminta, E-passi, vaikuttava työterveyshuolto, tiimipäivät, yhteiset tapahtumat

Arvostava, joustava ja inhimillinen johtamiskulttuuri

Palvelulupaus

Olemme juuri sinua varten. Pienistä resursseista huolimatta palvelemme ratkaisukeskeisesti ja sydämellä. Vahvistamme yrityskenttää, tuemme paikallista elinkeinoelämää ja työllisyyttä sekä seuraamme talustilannetta säännöllisesti ja avoimesti.

Ratkaiseva asenne

Suhtaudumme tosiasioihin vakavasti mutta kepeydellä ja uskolla. Positiivinen, rohkea ja yhteistyötä arvostava ote tekee Pukkilasta kokoaan suuremman kunnan. Vaikka kohtaamme haasteita, arvojemme mukainen rakkaus ja rohkeus kantavat meitä eteenpäin.

Omistajapolitiikka

Valtuusto hyväksyy osana kuntastrategiaa kunnan omistajapolitiittiset linjaukset, jotka määrittelevät, millaista omaisuutta kunta hankkii ja missä tehtävissä kunta on mukana omistajana ja sijoittajana. Pukkilan kunta on viime vuosina tehnyt ratkaisuja, joilla on vähennetty kunnan omistuksia ja tehtäviä. Omistajapolitiikka määrittelee myös omistuksen tarkoituksen ja tavoitteet.

STRATEGIAN TOTEUTUS, ARVIOINTI JA SEURANTA

Strategian toteutus

Kunnanjohtajan johtoryhmä laati osana talousarviovalmistelua ehdotuksen kunnan seuraavan vuoden tavoitteiksi, jotka valtuusto hyväksyy osana talousarviota. Palvelualueet laativat valtuuston hyväksymien tavoitteiden perusteella omat tavoitteensa ja toimenpiteensä ja niiden perusteella palvelualueilla määritellään yksiköiden ja työntekijöiden tavoitteet.

Strategian seuranta ja arviointi

Strategiaa tarkastellaan kvartaaliraportoinnin yhteydessä johtoryhmäkärjellä ja tarpeellisilta osin ehdotetaan tarkennuksia, lisäyksiä tai muutoksia arjen painopisteisiin. 1) Arvioidaan valtuuston talousarviossa hyväksymien tavoitteiden toteutumista. 2) Kärkihankkeiden toteutumista seurataan 3) Seurataan hyvinvointikertomuksen mittareita – tavoitteena positiivinen kehitys.

Valtuusto seuraa strategian toteutumista puolivuositain talousarvion valmistelun yhteydessä syksyllä ja tilinpäätöksen yhteydessä keväällä. Kunnanhallitus seuraa tavoitteiden ja toimenpiteiden toteutumista kvartaaliraportoinnin yhteydessä ja erillisin katsauksin sekä antaa ajantasaista palautetta ja ohjeistusta kokousrytmin puitteissa. Strategia elää arjessa – sen onnistuminen näkyy siinä, miten pienen kunnan teot tuntuvat suurina vaikutuksina.

5 Hyvinvoinnin edistämisen erillisohjelmat ja -suunnitelmat

Alla olevien suunnitelmien sisällössä on aihealueita, joita ei hyvinvointisuunnitelman luettavuuden vuoksi ole vielä nostettu osaksi hyvinvointisuunnitelmaa, mutta niiden sisältö on osa hyvinvointisuunnitelmaa.

Paikallinen

- Pukkilan kuntastrategia
- Pukkilan lasten ja nuorten hyvinvointisuunnitelma 2022–2025 (tarkasteltu vuosittain LAPE-ryhmässä). Suunnitelma liitetään 2026–2029 koko kunnan hyvinvointisuunnitelman osaksi.
- Pukkilan Ehkäisevän työn suunnitelma 2024–2026 (tarkasteltu 2024 LAPE-ryhmässä ja vuosittain ehkäisevän työn toimielimessä)
- Pukkilan Savuton kunta -toimenpideohjelma 2019–2022
- Pukkilan toiminnallinen tasa-arvo- ja yhdenvertaisuussuunnitelma 2024–2026
- Kulttuurihyvinvointisuunnitelma 2024–2028
- Pukkilan hyvinvointisuunnitelma 2023–2025, hyvinvointisuunnitelma 2026-2029 sisältyy tähän asiakirjaan
- Työikäisen väestön hyvinvointisuunnitelma 2023–2025 (HVS 2023-2025). Teemat ovat jatkossa koko kunnan hyvinvointisuunnitelmassa.
- Kirkonkylän koulun toiminnallinen tasa-arvo- ja yhdenvertaisuussuunnitelma 2024–2027
- Pukkilan kunnan opiskeluhuoltosuunnitelma
- Pukkilan kunnan kotoutumisohjelma

Tulossa:

- Kunnan ennakkovaikutustenarviointi
- Päiväkoti Vekaran yhdenvertaisuus- ja tasa-arvosuunnitelma

Alueellinen (Itä-Uusimaa)

- Itä-Uudenmaan hyvinvointialueen hyvinvointikertomus ja -suunnitelma
- Alueellinen lasten ja nuorten hyvinvointisuunnitelma
- alueellinen ehkäisevän päihdetyön suunnitelma
- Liikenneturvallisuussuunnitelma 2018-

Tietojen kokoamisessa on hyödynnetty mm. seuraavia lähteitä:

- Palveluiden käyttäjäkyselyt
- Kuntalaiskysely 2021, 2025
- Tasa-arvo- ja yhdenvertaisuuskysely päättäjille 2025
- Kulttuurikysely kuntalaisille 2024
- Joukkoliikennekysely kuntalaisille 2024
- Kuntalaiskyselyt vuosittain Kuutamotorilla
- senioreiden hyvinvointi- ja palvelutarvekyselyt 2019, 2023
- Päihdetilannekyselyt 2021, 2024

6 Hyvinvointisuunnitelma 2026–2029

Pukkilan hyvinvointisuunnitelma pitää sisällään kaikkia kuntalaisia käsittäviä mittareita, mutta myös työkäisten hyvinvointisuunnitelman (työllisyyden viitekehys painopisteenä), lasten ja nuorten hyvinvointisuunnitelman sekä senioreiden hyvinvointisuunnitelman.

Pukkilan hyvinvointisuunnitelma 2026–2029				
	tavoite	toimenpide	arviointikriteerit	Työssä mukana olevat tahot ja vastuutaho (lihavoituna)
Lasten ja nuorten hyvinvointisuunnitelma	Lasten ja huoltajien osallisuuden tunne vahvistuu	Tietoisuuden vahvistaminen toistemme toiminnasta (3. sektori, SRK, HVA, kunnan palvelut) ja tiedon jakaminen asiakkaille Vertaisryhmien mahdollistaminen/vanhempien yhteistoiminnan tukeminen Vanhempainpäivät toiminnallisilla pajoilla (nuoret ohjaajina) Kyselytunteja perheille-vertaisryhmä (iltapala ja lapsiparkki)	Yhteispalaverit (mm. LAPE-ryhmä), tietoaalustat, lasten ja perheiden ohjaaminen palveluihin Perheille ja lapsille suunnatut tapahtumat ja toiminnot Tiedon jakaminen perheille toimijoiden kanavissa	Kunnan, kolmannen sektorin, seurakunnan ja hyvinvointialueen työntekijät/toimijat, kuntalaiset, LAPE-ryhmä
	Edistämme hyvinvointia ja terveyttä tukevia toimintamalleja lasten, nuorten ja perheiden parissa.	Mediakasvatus/monikanavainen tiedonjako verkossa toimimisesta Hyvinvointia tukevat palvelut ja tapahtumat Vahvistamme toimillamme lasten,	Tapahtumien ja toimintojen määrä sekä osallistujamäärät Kampanjoiden toteutuminen	Kunnan, kolmannen sektorin, seurakunnan ja hyvinvointialueen työntekijät/toimijat,

<p>Huomioimme erityisesti liikunnan ja mielen hyvinvoinnin, medianlukutaidon ja hammas-terveyden edistämisen sekä aamupalan vahvistamisen.</p>	<p>nuorten ja perheiden liikkumista Mielen hyvinvointia lisäävät toimet osana elinympäristöä ja palveluita Lasten ja nuorten harrasteryhmiin kohdistuvat kampanjat (esim. energiajuomien ja hampaiden pesun osalta) ja mahdolliset pr-tuotteet, Xylitol-pastillien hankinta nuorisotilalle, etsivän tiloihin (ehkäisevän työn määräraha) Pastillien hankinta - yhdistysten toimintoihin tarvittaessa Yläkoulubussille aamupalatarjoilukampanjat Alakoulun aamupalakampanja Mielen hyvinvoinnin lisääminen</p>	<p>Liikunnan ja hyvinvoinnin näkyminen toimintasuunnitelmissa ja toiminnassa (esim. liikuntapalveluiden perheliikunta, liikuntapassin kehittäminen, uimalippujen tarjonta esim. neuvolassa) Liikunnan lisääminen koulupäivän aikana, nuorisotilalla, päiväkodilla ja kannustaminen liikkumaan läpileikkaavasti osana kaikkia palveluita, liikuntaan kannustaminen myös kotona/perheissä Hammas-terveyttä ja aamupalaa mittaavat indikaattoritiedot kouluterveyskyselyssä Harrastamisen Suomen malli tai muu vaihtoehtoinen tapa tarjota harrastamisen mahdollisuuksia</p>	<p>kuntalaiset, LAPE-ryhmä</p>
--	---	--	--------------------------------

65+ hyvinvointisuunnitelma	Kunnasta löytyy seniorien erilaisiin tarpeisiin vastaavia liikuntapalveluita	Valtakunnallisiin kampanjoihin osallistuminen Liikunnan hyötyjen esille tuominen viestinnässä ja toiminnassa Rohkaisu matalan kynnyksen (kaikki liike on hyväksi) ja omatoimiseen liikuntaan (arjen hyötyliikunta). Aktiivinen seniori voi hyvin -> mielen hyvinvointi Hyvinvointikysely	Kampanjoiden, tapahtumien ja toiminnan onnistumisen/lukumäärät Asiakaspalaute Kyselyn tulokset	Kunnan palvelualueet, vanhus- ja vammaisneuvosto , kolmas sektori/yhdistykset, seurakunta, kuntalaiset
	Seniorien osallisuuden tunne vahvistuu	Olemassa olevan toiminnan lisäksi vahvistetaan 65 + toimintaa: monipuolinen toiminta opinnäytetyöhön perustuvan mallin mukaisesti Hyvinvointikysely Vanhus- ja vammaisneuvoston aktiivinen rooli Vertaistoiminta, vapaaehtoistyö	Kampanjoiden, tapahtumien ja toiminnan onnistumisen/lukumäärät Asiakaspalaute Kyselyn tulokset Neuvoston toiminta-aktiivisuus	Kunnan palvelualueet, vanhus- ja vammaisneuvosto , kolmas sektori/yhdistykset, seurakunta, kuntalaiset
Työikäiset/työllisyyden hyvinvointisuunnitelma	Työllistymistä ja elämänsuunnittelua tukevaa toimintaa tarjolla kunnassa.	Neuvonta ja ohjaus Työnhaku- ja uravalmennus Työkokeilu- ja oppisopimuspaikat Työpaikkojen kartoitus Koulutusmahdollisuuksista tiedottaminen Toimijuuden vahvistaminen Digitaitojen vahvistaminen	Työllisyyspalvelujen asiakaskontaktien määrä, toimenpiteiden kohteena olevien henkilöiden lukumäärä, oppisomis- ja työkokeilupaikeiden lukumäärä	Kunnan työllisyys- ja kotoutumispalvelut , nuorisopalvelut, elinvoimapalvelut, työllisyysalue, Itä-Uudenmaan Hyvinvointialue, kuntalaiset, yritykset,

				yhdistykset, seurakunta
	Työttömien, työllisyysu- han alla olevien ja yrittäjien osallistumi- nen lisääntyy.	Kohtaamo Mielen hyvinvoinnin lisääminen Uusien tapahtumien ja toimintojen kehittäminen Liikkumaan kannustaminen	Tapahtumien ja toiminnan lukumäärät Asiakaspalautte	Kunnan työllisyys- ja kotoutumispa- velut, nuorisopa- velut, elinvoimapa- velut, työllisyysalue, Itä-Uudenmaan Hyvinvointia- alue, kuntalaiset, yritykset, yhdistykset, seurakunta
Kaikkia kuntalaisia läpileikkaavat HYTE-tavoitteet	HYTE-kerroin (e/asukas) pysyy samalla tasolla tai paranee.	HYTE-indikaattoreiden mittaamiin ilmiöihin keskittyminen kunnan toiminnassa. Yhteistyön tiivistäminen sidosryhmien kanssa HYTE-indikaattoreihin liittyvien ilmiöiden osalta.	HYTE-kerroin e/as.	Kunnan palvelualueet ja yhteistyö- kumppanit

<p>Palveluihin osallistuminen mahdollistuu eri kohderyhmille.</p>	<p>Maksuttomat/edulliset palvelut eläkeläisille, työttömille ja muille erityisryhmille.</p> <p>Tasa-arvoiset ja yhdenvertaiset mahdollisuudet palveluihin osallistumiseen</p>	<p>Toiminnallisen tasa-arvo- ja yhdenvertaisuus-suunnitelman tavoitteiden toteutuminen</p> <p>Maksuttomat/edulliset toiminnot 65 +</p> <p>Työttömille suunnatut palvelut (esim. liikuntaneuvontaryhmät)</p>	<p>Kunnan palvelualueet ja yhteistyökumppanit</p>
---	---	---	--



OSA III KÄSITTELY TOIMIELIMISSÄ

- Luonnos lähetetty johtoryhmän ja hyvinvointipalveluiden työntekijöille kommentoitavaksi 1/2026
- LAPE-ryhmä, joka vastaa lasten ja perheiden asioiden moniammatillisesta yhteistyöstä: 20.1.2026
- nuorisovaltuusto: 1.2.2026
- kunnan vanhus- ja vammaisneuvosto: 9.2.2026
- poikkihallinnollinen hyvinvointityöryhmä (jory)
- kunnanhallitus 9.2.2026
- kunnanvaltuusto 30.3.2026

7 Suunnitelman laatijat

Pukkilan hyvinvointijohtaja Sanna Saarenkoski yhteistyössä kunnan työryhmien ja toimielinten kanssa.

8 Suunnitelman hyväksyminen toimielimissä

Pukkilan kunnanhallitus 9.3.2026

Pukkilan kunnanvaltuusto 30.3.2026